



**MEMÒRIA**

**ECONÒMICA**

**2018**

## FORMULACIÓ DE COMPTES ANUALS:

Aquests comptes anuals han estat formulats segons l'article 17 i 18 del Decret 100/2015 de 18 de desembre pel qual s'estableix l'organització i el règim jurídic de l'Agència Balear de l'Aigua i de la Qualitat Ambiental. El Director gerent i el Secretari General han de formular els comptes anuals, els quals van ser formulats en data 27 de febrer de 2019 i reformulats el 17 de maig de 2019 degut a determinats ajustaments comptables de les reserves.

	
ANTONI GARCÍAS COLL	ERNESTO SANTAMARIA CASALS

2018

2017

A) ACTIU NO CORRENT		notes	384.269.710,92	377.339.663,19
<b>I. Inmovilitzat intangible.</b>		5	3.465.571,05	3.452.175,81
1.	Desenvolupament			
2.	concessions			
3.	patents, llicències, marques			
4.	Fons de comerç			
5.	Aplicacions informàtiques		551,73	551,73
6.	Altres inmovilitzat intangible		3.465.019,32	3.451.624,08
<b>II. Inmovilitzat material</b>		6	298.639.350,44	305.929.460,78
1.	Terrenys i construccions		12.809.415,64	12.801.443,91
2.	Instal·lacions tècniques i altre inmovilitzat		259.842.117,87	262.149.269,37
3.	Inmovilitzat en curs i anticipos		25.987.816,93	30.978.747,50
<b>III. Inversions immobiliàries.</b>			0,00	0,00
1.	Terrenys			
2.	Construccions.			
<b>IV. Inversions en empreses del grup i associades a llarg plaç.</b>		7	77.122.755,84	63.811.751,30
1.	Instruments de patrimoni			
2.	Crèdits a empreses		77.122.755,84	63.811.751,30
3.	Valors representatius de deute			
4.	Derivats			
5.	Altres actius financers			
6.	Altres inversions			
<b>V. Inversions financeres a llarg plaç.</b>		7	5.042.033,59	4.146.275,30
1.	Instruments de patrimoni			
2.	Crèdits a tercers			
3.	Valors representatius de deute			
4.	Derivats			
5.	Altres actius financers		4.958,35	4.958,35
6.	Altres inversions		5.037.075,24	4.141.316,95
<b>VI. Actius per impost diferit.</b>				
<b>VII. Deutes comercials no corrents</b>				

B) ACTIU CORRENT			48.875.947,54	63.812.824,52
<b>I. Actius no corrents mantenidos per la venda.</b>				
<b>II. Existències</b>			0,00	0,00
1.	Comercials			
2.	Materies primes			
3.	Productes en curs i semiacabats			
4.	Productes acabats			
5.	Subproductes, residus i materials recuperats			
6.	Avançaments			
<b>III. Deudors comercials i otras cuentas a cobrar.</b>		7	25.406.360,24	45.783.223,27
1.	Clients per ventes i prestacio de serveis.		7.098.409,25	12.007.427,42
2.	Clients, empreses del grup i associades.		15.052.037,19	29.157.912,87
3.	Deutors varis.			1.025.916,82
4.	Personal.		1.304,64	400,00
5.	Actius per impost corrent.		0,00	0,00
6.	Altres crèdits amb les Administracions Públiques.		3.254.609,16	3.591.566,16
7.	Accionistes (socis) per desembols exigids.			
<b>IV. Inversions en empreses del grup i associades a curt plaç</b>		7	23.264.982,92	17.342.366,98
1.	Instruments de patrimoni			
2.	Crèdits a tercers		23.264.982,92	17.342.366,98
3.	Valors representatius de deute			
4.	Derivats			
5.	Altres actius financers			
6.	Altres inversions			
<b>V. Inversions financeres a curt plaç.</b>		7	0,00	0,00
1.	Instruments de patrimoni			
2.	Crèdits a tercers			
3.	Valors representatius de deute			
4.	Derivats			
5.	Altres actius financers			
6.	Altres inversions		0,00	0,00
<b>VI. Periodificacions a curt plaç.</b>			1.039,30	2.009,47
<b>VII. Efectiu i altres actius líquids equivalents.</b>		7	203.565,08	685.224,80
1.	Tresoreria.		203.565,08	685.224,80
2.	Altres actius líquids equivalents.			
<b>TOTAL ACTIU (A + B)</b>			<b>433.145.658,46</b>	<b>441.152.487,71</b>

A) PATRIMONI NET	notes	259.233.790,04	203.480.895,26
<b>A-1) Fons propis.</b>	<b>8</b>	<b>2.194.875,49</b>	<b>-6.299.239,68</b>
<b>I. Capital</b>		<b>0,00</b>	<b>0,00</b>
1. Capital subscrit.			
2. (Capital no exigible).			
<b>II. Prima de emisió</b>			
<b>III. Reserves</b>		<b>-1.521.468,07</b>	<b>-9.535.020,76</b>
1. Legal y estatutaries.			
2. Altres reserves.			
<b>IV. (Accions i participacions en patrimoni propis).</b>		<b>-1.521.468,07</b>	<b>-9.535.020,76</b>
<b>V. Resultats de exercicis anteriors.</b>		<b>3.235.781,08</b>	<b>2.401.599,84</b>
1. Remanent			
2. (Resultats negatius d' exercicis anteriors).			
<b>VI. Altres aportacions de socis.</b>		<b>3.235.781,08</b>	<b>2.401.599,84</b>
<b>VII. Resultat del exercici.</b>		<b>480.562,48</b>	<b>834.181,24</b>
<b>VIII. (Divident a compte).</b>			
<b>IX. Altres instruments de patrimoni net.</b>			
<b>A-2) Ajustaments per canvis de valor.</b>		<b>0,00</b>	<b>0,00</b>
<b>I. Actius financers disponibles per la venda.</b>			
<b>II. Operacions de cobertura.</b>			
<b>III. Actius no corrents i passius vinculats, per la venda</b>			
<b>IV. Diferències de conversió</b>			
<b>V. Altres.</b>			
<b>A-3) Subvencions, donacions i llegats rebuts.</b>	<b>9</b>	<b>257.038.914,55</b>	<b>209.780.134,94</b>

B) PASSIUS NO CORRENT		119.049.091,59	162.824.256,26
<b>I. Provisions a llarg plaç.</b>		<b>0,00</b>	<b>8.047.202,29</b>
1. Obligacions per prestacions a llarg plaç al personal.		0,00	0,00
2. Actuacions medioambientals.			
3. Provisions per reestructuració.			
4. Altres provisions		0,00	8.047.202,29
<b>II. Deutes a ll/P</b>	<b>10</b>	<b>73.546.944,42</b>	<b>100.343.717,14</b>
1. Obligacions i altres valors negociables			
2. Deutes amb entitats de crèdit		73.546.944,42	100.343.717,14
3. Creditors per arrendament financer			
4. Derivats			
5. Altres passius financers			
<b>III. Deutes amb empreses del grup i associades a llarg plaç</b>		<b>4.430.866,78</b>	<b>7.224.076,58</b>
<b>IV. Passius per impost diferit</b>			
<b>V. Periodificacions a ll/P</b>			
<b>VI. Creditors comercials no corrents</b>	<b>10</b>	<b>27.876.982,53</b>	<b>32.693.746,87</b>
<b>VII. Deute amb característiques especials a ll/P</b>		<b>13.194.297,86</b>	<b>14.515.513,38</b>

C) PASSIU CORRENT		54.862.776,83	74.847.336,19
<b>I. Passius vinculats amb actius no corrents mantenguts per a la venda</b>			
<b>II. Provisions a c/p</b>		<b>2.783.569,28</b>	<b>3.010.500,60</b>
<b>III. Deutes a c/p</b>	<b>10</b>	<b>24.587.912,89</b>	<b>28.644.252,67</b>
1. Obligacions i altres valors negociables			
2. Deutes amb entitats de crèdit		21.361.952,52	24.444.061,78
3. Creditors per arrendament financer			
4. Derivats			
5. Altres passius financers		3.225.960,37	4.200.190,89
<b>IV. Deutes amb empreses del grup i associades a c/p</b>	<b>10</b>	<b>3.101.481,74</b>	<b>17.301.437,63</b>
<b>V. Creditors comercials i altres comptes a pagar</b>	<b>10</b>	<b>24.389.812,92</b>	<b>25.891.145,29</b>
1. Proveïdors		23.843.426,43	25.302.301,50
2. Proveïdors, empreses del grup i associades			
3. Creditors variis		410.739,05	440.077,55
4. Personal (Remuneracions pendents de pagament)		0,00	26,47
5. Passius per impost corrent			
6. Altres deutes amb les Administracions Públiques		135.647,44	148.739,77
7. Bestretes de clients			
<b>VI. Periodificacions a c/p</b>		<b>0,00</b>	<b>0,00</b>
<b>VII. Deute amb característiques especials a c/p</b>			
<b>TOTAL PATRIMONI NET I PASSIU (A + B + C)</b>		<b>433.145.658,46</b>	<b>441.152.487,71</b>



	notes	2.018	2.017
<b>A) OPERACIONS CONTINUADES</b>			
<b>1. Import net de la xifra de negocis</b>	12.a.1	50.082.384,05	50.999.273,29
a) Ventas.		50.082.384,05	50.999.273,29
b) Prestacions de Serveis			
<b>2. Variac. D'existencies de productes term. i en curs de fabricació.</b>			
<b>3. Treballs realitzats per a l'empresa per al seu actiu</b>			
<b>4. Aprovisionaments.</b>	12.a.3	-40.097.047,81	-41.415.557,52
a) Consum de mercaderies		-40.097.047,81	-41.415.557,52
b) Consum de materies primeres i altres materies consumibles			
c) Treballs realitzats per altres empreses			
d) Deteriorament de mercad., materies primeres i altres aprovisionaments			
<b>5. Altres ingressos d'explotació</b>	12.a.2	4.508.537,95	6.535.432,95
a) Ingressos accessoris i altres de gestió corrent		3.869,08	34.204,29
b) Subvencions d'explotació incorporades al resultat de l'exercici		4.504.668,87	6.501.228,66
<b>6. Despeses de personal</b>	14.1	-3.404.398,98	-2.843.178,28
a) Sous, salaris i assimilats		-2.610.302,52	-2.113.820,47
b) Càrregues socials		-794.096,46	-663.180,91
c) Provisions			-66.176,90
<b>7. Altres despeses d'explotació</b>	12.a.4	-381.754,60	-547.248,49
a) Serveis Exteriors		-296.341,51	-436.652,62
b) Tributs		-85.413,09	-80.514,42
c) Pèrdues, deterior i variació de prov. Per operacions comercials		0,00	-13.457,98
d) Altres pèrdues de gestió corrent			-16.623,47
<b>8. Amortització de l'inmovilitzat</b>		-20.616.012,71	-21.169.882,29
<b>9. Imputació de subvencions d'inmovilitzat no financer i altres</b>		16.045.196,73	16.607.779,77
<b>10. Exces de provisions</b>			
<b>11. Deterior i resultat per alienacions de l'inmobilitzat</b>		0,00	0,00
a) Deteriors i pèrdues		0,00	0,00
b) Resultats per alienacions i altres			
<b>12. Diferència negativa de combinacions de negoci</b>			
<b>13. Altres resultats</b>			19.756,24
<b>A.1) RESULTAT D'EXPLOTACIÓ</b>		<b>6.136.904,63</b>	<b>8.186.375,67</b>
<b>14. Ingressos financers.</b>	12.b	156,80	3,39
a) De participacions en instruments de patrimoni.		0,00	0,00
a1) A empreses del grup i associades			
a2) En tercers			
b) De valors negociables i altres instruments financers		156,80	3,39
b1) D'Empreses del grup i associades			
b2) De tercers.		156,80	3,39
c) Imputació de subvencions, donacions, i legats de caràcter financer			
<b>15. Despeses financers</b>		-6.267.065,28	-7.555.411,83
a) Per deutes amb empreses del grup i associades			
b) Per deutes amb tercers		-6.267.065,28	-7.555.411,83
c) Per actualització de provisions			
<b>16. Variació de valor raonable a instruments financers</b>		610.566,33	203.214,01
a) Cartera de negociacions i altres			
b) Imput. al resultat de l'ex. Per actius financ. disponibles per a la venta.		610.566,33	203.214,01
<b>17. Diferències de canvi</b>			
<b>18. Deteriorament i resultat per alienacions d'instruments financers</b>		0,00	0,00
a) Deteriorament i Pèrdues			
b) Resultats per alienacions i altres			
<b>A.2) RESULTAT FINANCER</b>		<b>-5.656.342,15</b>	<b>-7.352.194,43</b>
<b>A.3) RESULTAT ABANS D'IMPOSTS</b>		<b>480.562,48</b>	<b>834.181,24</b>
<b>19. Imposts sobre beneficis</b>			
<b>A.4) RESULTAT DE L'EX. PROCED. D'OPERACIONS CONTINUADES</b>		<b>480.562,48</b>	<b>834.181,24</b>
<b>B) OPERACIONS INTERROMPUDES</b>			
<b>20. Rtat de l'exerc. proc d'operacions interrompudes net d'impostos.</b>			
<b>A.5) RESULTAT DE L'EXERCICI</b>		<b>480.562,48</b>	<b>834.181,24</b>

**ESTAT DE CANVIS EN EL PATRIMONI NET**  
**CORRESPONENT A L'EXERCICI ACABAT EL 31 DE DESEMBRE DE 2018**

**A) ESTAT D'INGRESSOS I DESPESES RECONEGUDES**  
**CORRESPONENTS A L'EXERCICI ACABATS EL 31 DE DESEMBRE DE 2018**

	Notes en la memòria	2.018	2.017
<b>A) Resultat del compte de pèrdues i guanys</b>		480.562,48	947.845,27
<b>B) Ingressos i despeses imputats directament al patrimoni net</b>			
<b>I. Per valoració d'instruments financers</b>			
1. Actius financers disponibles per a la venda			
2. Altres ingressos/despeses			
<b>II. Per cobertures de fluxes d'efectius</b>			
<b>III. Subvencions, donacions, legats</b>		41.415.806,34	119.464.481,72
<b>IV. Per guanys i pèrdues actuàrials i altres ajustos</b>			
<b>V. Per actius no corrents i passius vinculats, mantenguts per a la venda.</b>			
<b>VI. Diferències de conversació</b>			
<b>VII. Efecte impositiu.</b>			
<b>Total ingressos i despeses imputats directament en el patrimoni net (I+II+III+IV+V)</b>		41.415.806,34	119.464.481,72
<b>C) Transferències al compte de pèrdues i guanys</b>			
<b>VIII. Per valoració d'instruments financers</b>			
1. Actius financers disponibles per a la venda		0,00	0,00
3. Altres ingressos/despeses		0,00	0,00
<b>IX. Per cobertures de fluxes d'efectiu</b>			
<b>X. Subvencions, donacions i legats.</b>		-16.045.196,73	-16.607.779,77
<b>XI. Per actius no corrents i passius vinculats, mantenguts per a la venda.</b>			
<b>XII. Diferències de conversació</b>			
<b>XIII. Efecte impositiu</b>			
<b>Total transferències al compte de pèrdues i guanys (VI+VII+VIII+IX)</b>		-16.045.196,73	-16.607.779,77
<b>TOTAL D'INGRESSOS I DESPESES RECONEGUTS (A + B+ C)</b>		25.851.172,09	103.804.547,22

BILANCI TOTAL DE CANVIS EN EL PATRIMONI NET CORRESPONDENT A L'EXERCICI ACABAT EL 31 DE DESEMBRE DE 2018

	Capital		Prima d'emissio	Reserves	(Accions i participacions en patrimoni propis)	Resultat d'exercicis anteriors	Altres operacions de socis	Resultat de l'exercici	Dividend en compte	Altres instruments de patrimoni	Ajustos per canvi de valor	Subvencions donacions legals	TOTAL
	Escurritat	No exigit											
<b>SALDO, FINAL DE L'ANY 2016</b>						1.453.754,57		947.845,27				133.916.920,34	126.763.399,42
I. Ajustos per canvis de criteri 2015 i anteriors.													0,00
II. Ajustos per errors 2015 i anteriors.													0,00
<b>B. SALDO AJUSTAT, INICI DE L'ANY 2017</b>	0,00	0,00	0,00	-9.535.020,76	0,00	1.453.754,57	0,00	947.845,27	0,00	0,00	0,00	48.525.197,79	48.525.197,79
I. Total Ingressos i DESPESES RECONEGUES								834.181,24				27.338.116,81	28.172.298,05
II. Operacions amb socis o propietaris													
1. Augment de capital													
2. (-) Reduccions de capital													
3. Conversió de passius financers en patrimoni net (conversions, obligacions, consorcions de deutes).													
4. (-) Distribució de dividendos.													
5. Operacions amb accions o participacions pròpies (netes).													
6. Increment (reducció) de patrimoni net resultant d'una combinació de negocis													
7. Altres operacions amb socis propietaris													0,00
<b>III. Altres variacions de patrimoni net</b>													
C. SALDO, FINAL DE L'ANY 2017	0,00	0,00	0,00	-9.535.020,76	0,00	2.401.599,84	0,00	834.181,24	0,00	0,00	0,00	209.760.134,94	203.480.895,26
I. Ajustos per canvis de criteri 200X+1 i anteriors													
II. Ajustos per errors 200X+1 i anteriors.													
<b>D. SALDO AJUSTAT, INICI DE L'ANY 2018</b>	0,00	0,00		-9.535.020,76	0,00	2.401.599,84		834.181,24				209.760.134,94	203.480.895,26
I. Total Ingressos i despeses reconegudes								480.562,48				47.258.779,61	55.752.894,78
II. Operacions amb socis i propietaris													
1. Augment de capital													
2. (-) Reduccions de capital													
3. Conversió de passius financers en patrimoni net (conversió, obligacions, condonacions de deutes)													
4. (-) Distribució de dividendos.													
5. Operacions amb accions o participacions pròpies (netes)													
6. Increment(reducció) de patrimoni net resultant d'una combinació de negocis													
7. Altres operacions amb socis o propietaris													
<b>III. Altres variacions de patrimoni net</b>													
<b>E. SALDO, FINAL DE L'ANY 2018</b>				-9.535.020,76		3.235.791,08		480.562,48				257.038.914,55	259.233.790,04

LIQUIDACIÓ DEL PRESSUPOST  
ADMINISTRATIU

1.- INGRESSOS

CAPITULO	CONCEPTE	EXERCICI ANTERIOR		EXERCICI ACTUAL				
		CREDITOS DEFINITIUS	INGRESSOS / DESPESES MERITATS	PREVISIONS INICIALS	MODIFICACIÓ DE LES PREVISIONS		PREVISIONS DEFINITIVES	INGRESSOS MERITATS
					EN MES	EN MENYS		
II	Taxes i altres ingressos	51.586.418,39	51.033.477,58	56.555.362,00			56.555.362,00	50.086.253,13
IV	Transferències corrents	4.319.861,61	5.291.669,80	3.117.490,00			3.117.490,00	3.838.462,98
V	Ingressos patrimonials	0,00	3,39	0,00			0,00	3,39
VI	Alineació de les inversions reals	0,00					0,00	
VII	Transferències de capital	115.743.468,19	110.656.754,20	39.855.546,00	6.325.000,00		46.180.546,00	40.831.141,78
VIII	Variació d'Actius Financers	0,00		142.843,00			142.843,00	
IX	Variació Passius Financers	0,00	0,00				0,00	0,00
	<b>TOTALES</b>	<b>171.649.748,19</b>	<b>166.981.904,97</b>	<b>99.671.241,00</b>	<b>6.325.000,00</b>	<b>0,00</b>	<b>105.996.241,00</b>	<b>94.755.861,28</b>

2. DESPESES

CAPITULO	CONCEPTO	EXERCICI ANTERIOR		EXERCICI ACTUAL					
		CREDITOS DEFINITIUS	INGRESSOS / DESPESES MERITATS	CREDITOS INICIALS	MODIFICACIÓ DELS CREDITOS		CREDITOS DEFINITIUS	DESPESES MERITATS	CREDITOS DISPONIBLES
					EN MES	EN MENYS			
I	Despeses de Personal	3.154.300,00	2.841.556,61	3.586.243,00			3.586.243,00	3.404.398,98	181.844,02
II	Despeses corrents	20.810.032,36	18.687.160,26	24.674.251,00			24.674.251,00	17.526.246,39	7.148.004,61
III	Despeses financers	7.993.203,00	7.553.956,06	6.511.856,00			6.511.856,00	6.267.065,28	244.790,72
IV	Transferències corrents						0,00		0,00
VI	Inversions reals	57.556.934,31	38.288.023,43	37.822.410,00			37.822.410,00	36.291.853,63	1.530.556,37
VII	Transferències de capital						0,00		0,00
VIII	Variació d'Actius Financers	0,00					0,00		0,00
IX	Variació Passius Financers	82.135.278,00	81.762.275,34	26.177.481,00	6.325.000,00		32.502.481,00	32.502.480,58	0,42
	<b>TOTALES</b>	<b>171.649.748,17</b>	<b>149.132.971,70</b>	<b>98.772.241,00</b>	<b>6.325.000,00</b>	<b>0,00</b>	<b>105.097.241,00</b>	<b>95.992.044,86</b>	<b>9.105.196,14</b>



7


# *MEMÒRIA DE L'AGÈNCIA BALEAR DE L'AIGUA I DE LA QUALITAT AMBIENTAL CORRESPONENT A L'EXERCICI ECONÒMIC TANCAT EL DIA 31 DE DESEMBRE DE 2018*



## 1.- ACTIVITAT DE L'EMPRESA.

*L'Agència Balear de l'Aigua i de la Qualitat Ambiental* és una empresa pública de caràcter autònom, depenent de la Comunitat Autònoma de les Illes Balears, amb el caràcter d'entitat de Dret Públic, amb personalitat jurídica pròpia i capacitat d'obrar, que subjecta la seva activitat a l'ordenament jurídic privat.

*L'Agència Balear de l'Aigua i de la Qualitat Ambiental*, en virtut de l'estipulat en el Decret 115/2005, de 11 de novembre, ha quedat constituïda amb data 1 de gener de 2006, havent-se iniciat en aquesta data en el si de l'Institut Balear de Sanejament i de l'Institut Balear de l'Aigua i del Litoral, el procés de cessió de global d'actius i passius a favor de *l'Agència Balear de l'Aigua i de la Qualitat Ambiental*. Les actuacions realitzades a partir d'aquesta data per l'Institut Balear de Sanejament i per l'Institut Balear de l'Aigua i del Litoral han estat imputades a efectes comptables a l'Agència Balear de l'Aigua i de la Qualitat Ambiental. Aquesta entitat de nova creació s'ha subrogat en la titularitat de tots els drets, béns i obligacions dels quals eren titulars els referits dos Instituts que s'han extingit.



El decret 11/2009 de 13 de febrer va modificar el decret 115/2005, establint una nova composició del consell d'administració i atorgant a l'Agència Balear de l'Aigua i de la Qualitat Ambiental la condició de mitjà propi i servei tècnic d'acord al previst en la Llei 30/2007 de 30 d'octubre de contractes del sector públic.


El Decret 82/2011 de 22 de juliol, modificà els decrets anteriors i fitxà una nova composició del Consell d'Administració.

El Decret 100/2015, de 18 de desembre, pel qual s'aproven els nous Estatus de l'Agència per adaptació a la Llei 7/2010, de 21 de juliol, del sector públic instrumental de la Comunitat Autònoma de les Illes Balears.



El seu objecte social, tal com li ve marcat en el Decret 115/2005 de 11 de novembre d'organització i règim jurídic de l'Agència Balear de l'Aigua i de la Qualitat Ambiental, és el següent:

a) EN MATÈRIA HIDRÀULICA I DE QUALITAT AMBIENTAL DE LES AIGÜES:




1) La promoció i construcció d'obres de captació d'aigües, tant superficials com subterrànies, per a usos agrícoles, industrials i de proveïment a les poblacions, com també les obres, les instal·lacions i els serveis comuns a les captacions d'aigües, fins i tot les relatives a la seva conducció, potabilització i distribució.

2) La promoció i construcció d'obres de conservació, millora i manteniment de torrents i cursos pluvials, com també l'establiment i la reforma de canalitzacions.

3) La promoció i construcció d'obres i instal·lacions de sanejament i depuració d'aigües residuals, fins i tot les relatives a la conducció d'aquestes fins al seu lloc de depuració i al punt d'abocament.


4) En general la promoció i construcció de qualsevol tipus d'infraestructura hidràulica o que tingui relació amb el cicle hidràulic.

5) La promoció i redacció de plans i projectes, com també l'explotació, la conservació, el manteniment i la gestió de les infraestructures, les obres, les conduccions, les instal·lacions i les actuacions previstes en els apartats anteriors.



6) La conservació i millora del domini públic hidràulic i de les masses d'aigua, com també l'adquisició i la millora del patrimoni hidràulic de les Illes Balears.

7) La reutilització d'aigües residuals depurades per a usos agrícoles o amb altres fins, la recàrrega d'aqüífers, i qualsevol altra tècnica i procediment que resulti convenient per impulsar la gestió sostenible dels recursos hídrics i l'aprofitament integral d'aquests recursos; tot això, sens perjudici de les competències de la Conselleria, competent en matèria d'agricultura.




8) L'estudi, la investigació, la redacció, la proposta d'aprovació i reutilització de plans, programes i actuacions relatives a la captació, la conducció i la distribució d'aigües per a qualsevol ús, torrents i cursos pluvials, com també el sanejament i depuració de les aigües residuals, i en general de qualsevol acció en matèria hidrològica o que estigui vinculada amb la consecució del bon estat de les masses d'aigua o amb la gestió sostenible del recurs hídic.

9) La col·laboració amb la Conselleria competent en matèria de medi ambient i la resta de les administracions públiques competents, en el control efectiu i la vigilància dels vessaments d'aigües residuals als col·lectors generals, estacions depuradores i altres infraestructures o instal·lacions que hagin estat encomanades o la gestió de les quals correspongui a l'Agència Balear de l'Aigua i Qualitat Ambiental, a les xarxes de clavegueram o a qualsevol altra infraestructura hidràulica, en els casos en els quals aquests vessaments puguin afectar el funcionament normal dels sistemes de depuració esmentats.

10) L'elaboració de tot tipus d'informes i dictàmens de gestió de les aigües, a petició dels òrgans competents de la Conselleria.

11) La gestió i recaptació dels ingressos provinents de preus, tarifes o cànon que siguin pertinents per a la prestació dels seus serveis en matèria d'aigües d'acord amb la legalitat vigent que resulti d'aplicació; i la col·laboració amb l'administració de la Comunitat Autònoma de les Illes Balears en la gestió i recaptació d'aquells ingressos de dret públic relatius a la gestió de les aigües i a la prestació de serveis relatius al recurs hídic.



12) L'assessorament a qualsevol entitat, pública o privada, com també la promoció i posada en marxa de campanyes d'educació i informació pública relacionades amb el foment de l'estalvi i gestió sostenible de les aigües, incloent la posada en marxa de programes de formació i capacitació professional, en col·laboració, si escau, amb altres centres o col·lectius especialitzats, com també la publicació de llibres, fullets, programes informatius i tot tipus de material de difusió i divulgació, i la participació en exposicions, fires i congressos.




13) La gestió d'ajudes i subvencions en matèria d'aigua, quan així ho determini l'Ordre reguladora de les subvencions.

14) Qualsevol altra activitat relacionada amb les anteriors i amb la seva finalitat institucional que contribueixin al compliment dels mateixos, com també les que li atribueixi una disposició normativa o li encomani el Govern de la Comunitat Autònoma de les Illes Balears.

#### b) EN MATÈRIA DE QUALITAT AMBIENTAL, RESIDUS I LITORAL.

1) La col·laboració amb la Direcció General competent en matèria de qualitat ambiental, especialment en la formació, l'elaboració i l'execució de plans, programes, projectes i actuacions, per sí mateixa o en col·laboració amb altres administracions públiques, en les matèries relacionades amb la qualitat ambiental; i especial en les relatives a l'elaboració i l'aprovació d'agendes Locals 21 a les Illes Balears, a la implantació de sistemes de gestió i auditoria ambiental, al foment de l'etiquetatge ecològic i de les bones pràctiques ambientals, a la integració al medi ambient i el turisme amb vista al desenvolupament sostenible del territori; i a la restitució i millora del paisatge urbà i rústic de les Illes Balears, especialment en el cas dels articles 37 i següents de la Llei 6/1999, de 3 d'abril de les Directrius d'Ordenació territorial de les Illes Balears i de mesures tributàries.


2) La col·laboració amb la Direcció general competent en matèria de residus ambientals, en la formació i elaboració d'estudis i informes i la preparació i execució de la planificació i gestió dels residus competència de la Comunitat Autònoma de les Illes Balears, com també la col·laboració en la gestió de residus competència d'altres Administracions Públiques i, en particular, en la planificació i gestió en relació amb sòls contaminants de les Illes Balears; l'elaboració i execució de mesures de reducció, reutilització i reciclatge de residus, la investigació i desenvolupament de tecnologies, béns d'equip i serveis industrials per la gestió de residus i sòls contaminants i la participació en programes d'investigació aplicada, amb la col·laboració, si escau, d'altres institucions públiques i privades, especialment centres universitaris, l'elaboració, l'execució, el



manteniment i l'exploració d'obres, les instal·lacions i les actuacions relatives a la gestió, en particular la valoració i l'eliminació de residus i sanejament de sòls contaminants; i la restitució d'espais degradats per l'abocament de residus.

3) Dins de les competències de la Comunitat Autònoma de les Illes Balears o dels convenis subscrits amb altres Administracions Públiques, la col·laboració amb la Direcció general competent en matèria de litoral en la promoció i redacció de plans, i l'elaboració, l'execució i l'exploració de projectes, obres, instal·lacions i actuacions a la costa, relatives a l'ordenació del litoral amb la finalitat d'afavorir la gestió integrada de la zona costanera, la realització de programes de qualitat de les aigües marines per al compliment dels objectius establerts en la normativa sobre qualitat de l'aigua, en particular de les aigües de bany; la investigació i estudi de litoral i el seu aprofitament integral, fomentant el desenvolupament de noves tecnologies en el camp d'enginyeria costanera; la realització de plans, estudis, inventaris i projectes relatius a l'ordenació del litoral de les Illes Balears, com també la col·laboració en el control i vigilància d'abocaments des de terra al mar.

4) L'adquisició, manteniment i explotació de les finques incloses en l'àrea de protecció territorial a la qual es refereix l'article 19.1 i.1 de la Llei 6/1999, de 3 d'abril de les directrius d'ordenació territorial de les Illes Balears i de mesures tributàries.




5) L'elaboració de tot tipus d'informes i dictàmens en matèria ambiental, d'avaluació d'impacte ambiental, de control i prevenció integrat de la contaminació, d'ordenació de litoral i de vessaments al mar, a petició dels òrgans competents de la Conselleria competent en matèria de medi ambient.

6) La gestió i recaptació dels ingressos procedents de preus, tarifes o cànon que siguin pertinents per la prestació dels seus serveis en matèria de qualitat ambiental, residus, litoral, d'acord amb la legalitat vigent que resulti aplicable; i la col·laboració amb l'Administració de la Comunitat Autònoma de les Illes Balears en la gestió i recaptació dels ingressos de dret públic relatius a la prestació dels serveis esmentats.

7) L'assessorament de qualsevol entitat, pública o privada en matèria de qualitat ambiental, residus i litoral, especialment en relació amb





les directrius i programes comunitaris; com també en la redacció i la implantació de plànols empresarials de prevenció i minimització de residus.


8) La promoció i posada en marxa de campanyes d'educació i informació social relacionades amb la qualitat ambiental, residus i litoral, incloent la posada en marxa de programes de formació i captació professional, en col·laboració si escau, amb altres centres o col·lectius especialitzats; com també la publicació de llibres, fullets, programes informatius i tot tipus de material de difusió i divulgació, i la participació en exposicions, fires i congressos.

9) La gestió d'ajudes i subvencions en matèria de qualitat ambiental, residus i sòls contaminants, i litoral, quan així es determini l'Ordre Reguladora de subvencions, especialment els Ajuntaments i Consells Insulars per a la realització d'obres en el litoral balear.

10) La col·laboració amb la direcció general de l'oficina de Canvi Climàtic per a la redacció i execució de Plans i Projectes relatius en aquesta matèria.


11) Qualsevol altra activitat relacionada amb les anteriors i amb la seva finalitat institucional que contribueixi al compliment de la mateixa, com també les que li atribueixi una disposició normativa o ho encarregui el Govern de la Comunitat Autònoma de les Illes Balears.

*L'Agència Balear de l'Aigua i Qualitat Ambiental realitza la gestió tècnica i administrativa del Consorci únic d'Aigües de Balears.*



Amb data 15 de desembre de 2009 el Ministeri de Medi ambient i del Medi Rural i Marí va subscriure amb el concessionari de la dessaladora d'aigua marina d'Andratx l'acta de reconeixement i comprovació de l'execució de les obres i del període de proves de funcionament i posada en servei d'acord a l'establert en el Conveni de Col·laboració entre el Ministeri de Medi ambient i Medi Rural i Marí i el Govern de les Illes Balears per a l'execució d'obres d'interès general a les Illes Balears, subscrit el 29 d'abril de 2005, encara que l'acta formal de lliurament es va signar el 23 de març de 2010, la qual cosa obligà a l'agència Balear de l'Aigua a fer front a les tarifes d'amortització i explotació durant el període de vigència de la concessió (quinze anys), amb una tarifa fixe d'explotació i inversió de 3.652.376,00 euros i una variable de 0,46299 euros/m<sup>3</sup>, havent-se comptabilitzat l'obra






com a immobilitzat per un import de 24.480.106,16 euros, la darrera tarifa actualitzada és d'un cost fix d'inversió de 2.326.072,00 euros amb un cost fix d'explotació de 1.449.910,00 euros i un cost variable de 0,51651 euros/m<sup>3</sup>.


D'altra banda, en la mateixa data, 23 de març es va signar l'acta per al lliurament de les instal·lacions de la dessaladora d'Alcúdia amb data 9 de febrer de 2010, les tarifes fixades són una quota fixa d'explotació i inversió de 3.422.650,00 euros i una variable de 0,4618 euros/m<sup>3</sup>, les tarifes d'amortització i explotació durant el període de vigència de la concessió (quinze anys) havent-se comptabilitzat l'obra com a immobilitzat per un import de 26.513.317,63 euros, la darrera tarifa actualitzada és d'un cost fix d'inversió de 2.502.430,00, un cost fix d'explotació de 1.010.380,00 euros i un cost variable de 0,5098 euros/m<sup>3</sup>.

Durant l'exercici 2011, el Ministeri de Medi Ambient i Medi Rural i Marí ha recepcionat les dessaladores de Ciutadella i de Santa Eulàlia del Riu, encara que les mateixes no han estat entregades a l'Agència per no comptar amb les xarxes de distribució corresponents restant l'entrega, en el moment de redactar la memòria, ja que no existeix acord amb els terminis per realitzar dita operació, ja que no s'ha dut a terme per part del Ministeri d'Agricultura, Alimentació i Medi ambient l'ampliació del termini concessionat, a fi de que la tarifa resultant no excedeixi de l'oferta, tal com indica la clàusula segona del conveni celebrat entre les dues administracions el 20 d'abril de 2005, i a més no existeix informe de la Comissió de Seguiment sobre l'aprovació del cost final i saldos financers.



En data 29 de desembre de 2015 es va emetre una resolució del Secretari d'Estat de Medi Ambient referent a la dessaladora de Santa Eulàlia del Riu fixant la quantitat de la resolució del contracte en 26.113.865,43 euros. En la mateixa data també es va emetre resolució de la dessaladora de Ciutadella per import de 19.185.465,44 euros.

En data 11 de maig de 2016 el ministeri va entregar a l'Agència ambdues dessaladores, encarregant a l'Agència a partir de d'aquesta data el seu manteniment. Aquesta va suposar la cessió indefinida de l'ús d'aquestes dessaladores a l'Agència. Aquesta adquisició del dret d'ús ha estat enregistrada d'acord amb l'establert al punt quint de la "*Resolución de 28 de mayo de 2013, del Instituto de Contabilidad y Auditoría de Cuentas, por la que se dictan normas de registro, valoración e información a incluir en la memoria del inmovilizado intangible*".




El passat 26 d'octubre de 2016 es va enviar al Govern Balear la resolució del secretari d'estat de medi ambient per la qual es requereix a l'administració de la comunitat autònoma de las Illes Balears la quantitat de 20.225.262,35 euros per la dessaladora de Ciutadella, ja que s'afegeixen a la quantitat pagada el desembre, l'actualització corresponent i els interessos de demora, i la quantitat de 26.113.865,43 euros per la dessaladora de Santa Eulàlia, ja que també s'afegeixen a la quantitat pagada el desembre, l'actualització corresponent i els interessos de demora.

En l'Agència Balear de l'Aigua i Qualitat Ambiental s'integren l'Institut Balear de Sanejament (IBASAN) i l'Institut Balear de l'Aigua i Litoral (IBAL), mitjançant la cessió global d'actius i passius tal com es recull en la disposició addicional tercera del decret 115/2005.

El domicili social de l'empresa es va canviar amb data 1 de maig de 2010 a Gremi Corredors n°10, 07009 palma, sent aquest l'actual.

L'article 8 del Decret 100/2015, de 18 de desembre, especifica clarament que l'ABAQUA té, als efectes en l'article 24.6 del text refós de la Llei de contractes del sector públic, aprovat pel Reial decret legislatiu 3/2011, de 14 de novembre, la condició de mitjà propi i servei tècnic respecte de l'Administració de la Comunitat Autònoma de les Illes Balears, les entitats de dret públic que hi estan vinculades o que en depenen, les fundacions del sector públic autonòmic i els consorcis subjectes a l'ordenament autonòmic.



Tot això, sense perjudici de la necessitat que l'entitat de la qual depengui autoritzi que ABAQUA sigui mitjà propi o comprovi que disposa dels mitjans materials i personals per a la realització dels encàrrecs.

Que l'any 2016 un 70,45%, l' any 2017 un 85,03 % y l' any 2018 un 74,11% de les activitats de l'ens destinatari de l'encàrrec es duguin a terme en l'exercici dels encàrrecs que li han estat confiats pel poder adjudicador que el controla o per persones jurídiques controlades del mateix mode per l'entitat que fa l'encàrrec.

En atenció amb l'anteriorment exposat, entenem que l'ABAQUA **no** reuneix els requisits de ser mitjà propi respecte de l'Administració de la Comunitat Autònoma de les Illes Balears





## 2.- BASES DE PRESENTACIONS DELS COMPTES ANUALS

### Imatge fidel.

Els comptes anuals han estat obtinguts dels registres comptables de l'entitat i es presenten d'acord amb el RD 1514/2007 pel qual s'aprova el Pla General de Comptabilitat, de manera que mostren la imatge fidel del patrimoni, de la situació financera, dels resultats de l' Entitat, del canvis del patrimoni net i dels fluxos d'efectiu haguts durant el corresponent exercici. Aquests comptes anuals, que han estat formulats pel director executiu i el secretari, es sotmetran a l'aprovació per part del Consell d'administració.

### Principis comptables no obligatoris aplicats

S'han tingut en consideració la totalitat dels principis i normes comptables d'aplicació obligatòria que tenen un efecte significatiu en els comptes anuals adjunts. No existeix cap principi comptable que sent obligatori hagi deixat d'aplicar-se.

Es considera, exceptuant prova en contra, que la gestió de l'empresa continuarà en un futur previsible, per tant l'aplicació dels principis i criteris comptables no té el propòsit de determinar el valor del patrimoni net a efectes de la seva transmissió global o parcial, ni l'import resultant en cas de liquidació.




### Aspectes crítics de la valoració i estimació de la incertesa

Al tancament de l'exercici, no existeix cap risc important que pugui suposar canvis significatius en el valor dels actius o dels passius.

### Comparabilitat de la informació

A l'efecte de l'obligació establerta en el art 35.6 del codi de comerç i als efectes derivats de l'aplicació del principi d'uniformitat i del requisit de comparabilitat, els comptes anuals corresponents a l'exercici 2018 s'han comparat amb les de l'exercici 2017.


Igual ha ocorregut amb el compte de pèrdues i guanys, on es comparen els exercicis 2018 i 2017.



Addicionalment, a l'exercici 2010 va resultar d'aplicació per primera vegada la Resolució de 29 de desembre de 2010 de l'Institut de Comptabilitat i Auditoria de Comptes, sobre la informació a incorporar a la memòria dels comptes anuals en relació als aplaçaments de pagament a proveïdors en operacions comercials. En virtut del que disposa la Disposició Transitòria Segona, en el primer exercici d'aplicació d'aquesta Resolució, la Societat subministrava exclusivament la informació relativa a l'import del saldo pendent de pagament als proveïdors, que al tancament del mateix acumulava un aplaçament superior al termini legal de pagament.

Tenint en compte l'anterior, l'exercici 2011 va ésser el primer en el que la Societat va presentar informació referent: i) import total de pagaments realitzats a proveïdors durant l'exercici, distingint els que hagin superat els límits legals d'aplaçament; ii) termini mig ponderat excedit de pagaments i iii) import del saldo pendent de pagament a proveïdors que al tancament de l'exercici acumuli un aplaçament superior al termini legal de pagament.

### **Ordre EHA/733/2010**




En data 26 març de 2010 es va publicar en el BOE l'ordre EHA/733/2010 per la que s'aproven aspectes comptables d'empreses públiques que operen en determinades circumstàncies. les normes que allà s'aproven tenen com a principal objectiu regular el deteriorament de l'immobilitzat material en les empreses públiques que operen condicionades per a circumstàncies que els impedeixen generar fluxos d'efectiu. A tal efecte, resulten d'especial rellevància els requisits que ha de complir una empresa pública per a poder aplicar els criteris de deteriorament dels actius no generadors de flux d'efectiu.

Les inversions que realitza l'entitat en torrents no generen fluxos d'efectiu, les mateixes tenen aprovades subvencions plurianuals per al seu finançament. Vist que les mateixes no generen altres ingressos directes, s'amortitzen totalment durant l'exercici i, posteriorment s'aplica a resultats com a resultats extraordinaris la subvenció pendent de cobrar perquè tenguí un efecte nul en la conta d'explotació.

Tant el servei d'aigua com el de la depuradora es consideren d'utilitat pública, cobrint els seus costos amb la facturació dels serveis.

### **Llei 15/2010 de 5 de juliol, llei sobre mesures de lluita contra la morositat**





L'agència liquida els seus deutes segons les disponibilitats de tresoreria existents, per la qual cosa existeix una provisió de 620.412,89 euros, per cobrir las reclamacions per interessos de demora per retard a les dates de pagament calculant la mateixa tenint en compte el retard en cada pagament de cada factura


### **Llei 7/2010 de 21 de juliol, del sector públic instrumental de la comunitat autònoma de les Illes Balears**

L'agència s'ha adaptat a la llei en els termes establerts en l'informe de l'advocacia de la Comunitat Autònoma de les illes Balears de data 24 de gener de 2011.

### **Principi de gestió continuada**

Es considera que la gestió de l'empresa continuarà en un futur previsible, sempre recolzada per la CAIB, per la qual cosa l'aplicació dels principis i criteris comptables no te el propòsit de determinar el valor del patrimoni net a efectes de la seva transmissió global o parcial, ni l'import resultant en cas de liquidació.

### **SEC 95**



El sistema de comptes adoptats en la Unió Europea és el denominat Sistema Europeu de Comptes SEC-95. El Diari Oficial de les Comunitats n.º L 310/1, de 30 de novembre, va publicar el Reglament (CE) n.º 2223/96 del Consell, de 25 de juny 1996, relatiu al Sistema Europeu de Comptes Nacionals i Regionals de la Comunitat (SEC-95).

El sistema de comptabilitat nacional adoptat en la Unió Europea (SEC-95) serveix per realitzar una anàlisi en profunditat de les operacions econòmiques que es realitzen entre els subjectes que intervenen en l'economia. Es descriu el cicle econòmic en una sèrie ordenada de Comptes relacionats entre si mitjançant les operacions econòmiques.

Des de mitjan octubre de l'any 2013, l'agència balear de l'aigua forma part de l'àmbit de sec.

Per tant les obligacions de subministrament d'informació han anat evolucionant especialment amb la publicació de l'Ordre del Ministeri d'Hisenda i Administracions Públiques HAP 2105/2012 d'1 d'octubre i



l'engegada de l'aplicació informàtica de Captura d'Informació Mensual de les Comunitats Autònomes (CIMCA).

### **Fons de Liquiditat Autònomic ( FLA ). Proveïdors**

El Reial decret-llei 21/2012, de 13 de juliol, de mesures de liquiditat de les Administracions públiques i en l'àmbit financer, va crear un mecanisme de suport a la liquiditat de les Comunitats Autònomes, de caràcter temporal i voluntari, que permet atendre les necessitats financeres de les Comunitats Autònomes, mentre persisteixin les dificultats d'accés als mercats financers.

Aquest programa recull les característiques financeres de les operacions de crèdit que l'Estat concerta amb cadascuna de les Comunitats Autònomes. Aquestes condicions són de caràcter general .

La Comunitat Autònoma de les Illes Balears es va comprometre a complir les condicions del mecanisme de suport a la liquiditat de les Comunitats Autònomes d'acord amb el reial decret anteriorment esmentat per acord del consell de govern de 26 d'octubre de 2012


En data 15 de gener de 2015, l'agència inclou factures, que compleixen totes les característiques, i que són superiors a mil euros, per import de 6.387.983,68 euros al Fons de Liquiditat Autòmic (FLA) aquestes factures van ser pagades en data febrer de 2015 per l'ICO per compte de la comunitat autònoma.

En data 27 de maig de 2015 la Comunitat Autònoma, mitjançant resolució del Conseller d'Hisenda i Pressuposts ha compensat, retingut i aplicat el pagament de 1.062.116,72 euros corresponent al Fons de Liquiditat Autòmic (FLA).

En data 25 de juny de 2015 la Comunitat Autònoma, mitjançant resolució del Conseller d'Hisenda i Pressuposts ha compensat, retingut i aplicat el pagament de 1.000.000,00 euros corresponent al Fons de Liquiditat Autòmic (FLA).

I en data 21 de gener de 2016 la Comunitat Autònoma, mitjançant resolució de la Consellera d'Hisenda i Administracions públiques ha compensat, retingut i aplicat el pagament de 4.325.866,96 euros corresponent al Fons de Liquiditat Autòmic (FLA).

### **Fons de Liquiditat Autònomic ( FLA ). Venciments de deute**




L'Administració de la Comunitat Autònoma de les Illes Balears va formalitzar el 26 de març de 2015 una operació de préstec a llarg termini amb l'Institut de Crèdit Oficial (ICO) en representació de l'Administració de l'Estat, amb càrrec al Fons de Finançament a les comunitats autònomes (compartiment Facilitat Financera, FF).

Aquest préstec permetrà fer front al pagament de determinats venciments de deute de l'exercici 2015 de l'Administració i de diversos ens que componen el sector públic als efectes de la normativa reguladora de l'estabilitat pressupostària i del Sistema Europeu de Comptes Nacionals i Regionals (SEC), entre altres es troben 25 venciments de l'Agència a partir d'abril de 2015, per un import de 29.259.703,75 euros d'amortització i 5.578.108,02 euros d'interessos.

En data 7 de maig de 2015 i 12 de juny de 2015 la Comunitat Autònoma, mitjançant resolució del Conseller d'Hisenda i Pressuposts ha compensat, retingut i aplicat el pagament de 617.498,25 i 3.521.642,09 euros respectivament corresponents al Fons de Liquiditat Autonòmic (FLA).


I en data 24 de juliol de 2015, 3 de desembre de 2015, 18 de gener de 2016 i 19 de gener de 2016 la Comunitat Autònoma, mitjançant resolució de la Consellera d'Hisenda i Administracions públiques ha compensat, retingut i aplicat el pagament de 5.399.791,35 , 3.984.138,53 , 14.337.759,81 i 6.976.981,74 euros respectivament corresponents al Fons de Liquiditat Autonòmic (FLA).



L'Administració de la Comunitat Autònoma de les Illes Balears va formalitzar el 12 de maig de 2016 una operació de préstec a llarg termini amb l'Institut de Crèdit Oficial (ICO) en representació de l'Administració de l'Estat, amb càrrec al Fons de Finançament a les comunitats autònomes (compartiment Facilitat Financera, FF) amb addendes de data 22 de juny de 2016 i 23 de juny de 2016 .

Aquest préstec permetrà fer front al pagament de determinats venciments de deute de l'exercici 2016 de l'Administració i de diversos ens que componen el sector públic als efectes de la normativa reguladora de l'estabilitat pressupostària i del Sistema Europeu de Comptes Nacionals i Regionals (SEC), entre altres es troben 16 venciments de l'Agència a partir de juliol de 2016, per un import de 19.319.000,73 euros d'amortització i 1.082.673,08 euros d'interessos.






En data 15 de setembre de 2016 la Comunitat Autònoma, mitjançant resolució del Conseller d'Hisenda i Administracions Públiques ha compensat, retingut i aplicat el pagament de 3.114.629,05 euros corresponent al Fons de Liquiditat Autonòmic (FLA).

I en data 14 de desembre de 2016 i 2 de febrer de 2017, la Comunitat Autònoma, mitjançant resolució de la Consellera d'Hisenda i Administracions públiques ha compensat, retingut i aplicat el pagament de 5.265.091,44 euros i 12.021.953,32 euros respectivament corresponents al Fons de Liquiditat Autonòmic (FLA).

L'Administració de la Comunitat Autònoma de les Illes Balears va formalitzar el 16 de maig de 2017 una operació de préstec a llarg termini amb l'Institut de Crèdit Oficial (ICO) en representació de l'Administració de l'Estat, amb càrrec al Fons de Finançament a les comunitats autònomes (compartiment Facilitat Financera, FF) amb addendes de data 27 de juny de 2017 i 18 d'octubre de 2017 .


Aquest préstec permetrà fer front al pagament de determinats venciments de deute de l'exercici 2017 de l'Administració i de diversos ens que componen el sector públic als efectes de la normativa reguladora de l'estabilitat pressupostària i del Sistema Europeu de Comptes Nacionals i Regionals (SEC), entre altres es troben els venciments de l'Agència des del mes de maig de 2017 per un import de 19.585.703,79 euros d'amortització i 2.928.865,43 d'interessos, el que fa un total de 22.514.569,22 euros.



En data 15 de setembre de 2017 la Comunitat Autònoma, mitjançant resolució del Conseller d'Hisenda i Administracions Públiques ha compensat, retingut i aplicat el pagament de 6.138.664,74 euros corresponent al Fons de Liquiditat Autonòmic (FLA).

I en data 15 de desembre de 2017, 15 de gener de 2018 i 19 de gener de 2018, la Comunitat Autònoma, mitjançant resolució de la Consellera d'Hisenda i Administracions públiques ha compensat, retingut i aplicat el pagament de 3.149.000,21, 7.869.265,76 i 5.375.638,51 euros respectivament corresponent al Fons de Liquiditat Autonòmic (FLA).

L'Administració de la Comunitat Autònoma de les Illes Balears va formalitzar el 16 de febrer de 2018 una operació de préstec a llarg termini amb l'Institut de Crèdit Oficial (ICO) en representació de l'Administració de l'Estat, amb càrrec al Fons de Finançament a les comunitats autònomes




(compartiment Facilitat Financera, FF) amb addendes de data 13 d'abril 2018 i 25 de juliol de 2018 .

Aquest préstec permetrà fer front al pagament de determinats venciments de deute de l'exercici 2018 de l'Administració i de diversos ens que componen el sector públic als efectes de la normativa reguladora de l'estabilitat pressupostària i del Sistema Europeu de Comptes Nacionals i Regionals (SEC), entre altres es troben els venciments de l'Agència des del mes de maig de 2017 per un import de 8.003.607,84 euros d'amortització.

I en data 9 d'abril de 2018, 23 de juliol de 2018, 5 de desembre de 2018, 15 de gener de 2018 i 19 de gener de 2018, la Comunitat Autònoma, mitjançant resolució de la Consellera d'Hisenda i Administracions públiques ha compensat, retingut i aplicat el pagament 1.400.000,00 , 4.600.036,41 i 2.003.571,43 euros respectivament corresponents al Fons de Liquiditat Autonòmic (FLA).

### Compromisos futuros




El 29 d'abril de 2005 es va signar un Conveni de Col·laboració entre el Ministeri de Medi Ambient i el Govern de les Illes Balears per l'execució de les obres hidràuliques d'interès general de les Illes Balears (dessaladores d'Alcúdia, Andratx, Ciutadella i Santa Eulàlia del Riu). L'esmentat Conveni es va aprovar en el Consell d'Administració del dia 24 de febrer de 2005 de l'Institut Balear de l'Aigua sense previ informe econòmic ni certificat d'existència de crèdit emès pel responsable econòmic (Secretari de l'Institut) i obligà a l'empresa a fer front als costos fixos d'inversió i explotació.

En data 29 de desembre de 2015 es va emetre una resolució del Secretari d'Estat de Medi Ambient referent a la dessaladora de Santa Eulàlia del Riu fixant la quantitat de la resolució del contracte en 26.113.865,43 euros. En la mateixa data també es va emetre resolució de la dessaladora de Ciutadella per import de 19.185.465,44 euros.



En data 11 de maig de 2016 el ministeri va entregar a l'Agència ambdues dessaladores, encarregant a l'Agència a partir de d'aquesta data el seu manteniment. Aquest fet va suposar la cessió indefinida de l'ús d'aquestes dessaladores a l'Agència. Aquesta adquisició del dret d'ús ha estat enregistrada d'acord amb l'establert al punt quint de la "*Resolución de 28 de mayo de 2013, del Instituto de Contabilidad y Auditoría de Cuentas, por*





*la que se dictan normas de registro, valoración e información a incluir en la memoria del inmovilizado intangible”.*

El passat 26 d'octubre de 2016 es va enviar al Govern Balear la resolució del secretari d'estat de medi ambient per la qual es requereix a l'administració de la comunitat autònoma de las Illes Balears la quantitat de 20.225.262,35 euros per la dessaladora de Ciutadella, ja que s'afegeixen a la quantitat pagada el desembre, l'actualització corresponent i els interessos de demora, i la quantitat de 26.113.865,43 euros per la dessaladora de Santa Eulàlia.





### 3.- APLICACIÓ DEL RESULTAT

#### Any 2018

En haver existit un resultat positiu de 480.562,48 euros, s'ha destinat a compensar resultats negatius existents.

#### Any 2017

En haver existit un resultat positiu de 834.181,24 euros, s'ha destinat a compensar resultats negatius existents.

El Director gerent i el secretari General han de formular els comptes anuals. Els quals van ser formulats en data 27 de febrer de 2019.

### 4.- NORMES DE VALORACIÓ I REGISTRE

Els criteris comptables aplicats en l'elaboració dels comptes anuals són els següents:

#### a) immobilitzat intangible:

Com a norma general, l'immobilitzat intangible es valora inicialment pel seu preu d'adquisició. Posteriorment es valora al seu cost minorat per la corresponent amortització acumulada. Només es reconeixen comptablement aquells actius el cost dels quals sembla estimar-se de forma objectiva i dels quals l'entitat estima probable obtenir en el futur beneficis econòmics.

- propietat industrial: l'entitat va registrar en aquest compte el cost de registrar el seu nom. L'amortització es realitza aplicant el mètode lineal durant un període de 10 anys.

- aplicacions informàtiques: L'empresa registra en aquest compte els costos incorreguts en l'adquisició i desenvolupament de programes d'ordinador. Els costos de manteniment de les aplicacions informàtiques es registren en el compte de pèrdues i guanys de l'exercici en què s'incorren.

L'amortització de les aplicacions informàtiques es realitzen aplicant el mètode lineal durant un període de 5 anys.

- servituds: ja que la vida útil és indefinida no es considera cap amortització. Existeixen servituds als contractes privats les quals no s'han elevat a públic. L'entitat està realitzant en aquests moments un inventari de les mateixes per elevar-les a escriptura pública i, una vegada a l'any, s'avalua si existeixen indicis de deteriorament de les mateixes.

b) immobilitzat material:


L'immobilitzat material es valora inicialment pel seu preu d'adquisició, i inclou les despeses addicionals que es produeixen necessàriament fins a la posada en condicions de funcionament del bé. Posteriorment s'aminora per la corresponent amortització acumulada i les pèrdues per deteriorament, si n'hi hagués.

Les despeses de conservació i manteniment dels diferents elements que componen l'immobilitzat material s'imputen al compte de pèrdues i guanys de l'exercici en què s'incorren. Pel contrari, els imports invertits en millores que contribueixen a augmentar la capacitat o eficiència o a allargar la vida útil d'aquests béns es registren com a major cost dels mateixos.

L'entitat amortitza l'immobilitzat material seguint el mètode lineal, aplicant percentatges d'amortització anual calculats en funció dels anys de vida útil estimats dels respectius béns, segons el següent detall:

		2018	2017
Instal·lacions tècniques.....	Obra Civil	3,00%	3,00%
	Equip. i maquin.	8,00%	8,00%
Canonades		5,00%	5,00%
Instal·lacions i mobiliari		10,00%	10,00%
Eq. proc. informàtic.		25,00%	25,00%
Elements Transport		14,00%	14,00%





## Deterioració d'actius materials i intangibles

A la data de tancament de cada exercici o, en aquella data en què es consideri necessari, s'analitza el valor dels actius per determinar si existeix algun indicati que dits actius haguessin sofert una pèrdua per deteriorament. En cas que existeixi algun indicati es realitza una estimació de l'import recuperable de l'actiu per determinar, si escau, l'import del sanejament necessari.

En el cas que l'import recuperable sigui inferior al valor net dels llibres d'actiu, es registra la corresponent pèrdua per deteriorament en el compte de resultats per la diferència.

Amb data 26 març de 2010 es va publicar en el BOE l'ordre EHA/733/2010 per la que s'aproven aspectes comptables d'empreses públiques que operen en determinades circumstàncies. Les normes que allà s'aproven tenen com a principal objectiu regular el deteriorament de l'immobilitzat material en les empreses públiques que operen condicionades per a circumstàncies que els impedeixen generar fluxos d'efectiu. A tal efecte, resulten d'especial rellevància els requisits que ha de complir una empresa pública per a poder aplicar els criteris de deteriorament dels actius no generadors de flux d'efectiu.



c) instruments financers: actius financers:

### Crèdits a empreses

Els actius financers que posseeix l'entitat es classifiquen dins de la categoria d'inversions en empreses del grup a llarg termini. Són els derivats dels expedients plurianuals que té aprovats la Conselleria de Medi Ambient a favor de l'Agència Balear de l'Aigua i de la Qualitat Ambiental per fer front a determinats préstecs.

Es registren al seu cost amortitzat, corresponent a l'efectiu a cobrar, dels nominals dels préstecs descomptades ja les devolucions de principal efectuades.

S'ha de tenir en compte que durant l'exercici 2017 s'han amortitzat anticipadament tres préstecs que tenien aprovats plurianuals, per un import de 44.260.000,08 euros, els quals continuaven vigents a 31 de desembre de



2017. Es van anular formalment durant l'exercici 2017 i es van donar de baixa en els dos primers mesos del 2018.


Per altra banda, durant l'exercici 2018, s'han aprovat per part de la Conselleria de Medi Ambient, Agricultura i Pesca els expedients plurianuals dels cinc préstecs que no tenien plurianual aprovat (biis 17, biis 8, bbva 16, helaba 14 e Ico) i s'ha donat de baixa l'expedient plurianual corresponent al préstec de costs que s'han amortitzat anticipadament.

#### Altres inversions

Correspon als deutes que tenen els clients a llarg termini, es troben valorades pel seu cost amortitzat, comptabilitzant-se els interessos reportats aplicant el mètode del tipus d'interès efectiu, les mateixes s'han avaluat a l'euríbor a 31 de desembre de 2018, el 0,0%.

Els ingressos per interessos calculats s'aniran anualment registrant en el compte de pèrdues i guanys aplicant el mètode del tipus d'interès efectiu (euríbor a 31 de desembre).

#### d) instruments financers: passius financers




Els préstecs es registren per l'import rebut, net de costos incorreguts en la transacció. Les despeses financeres es comptabilitzen en el compte de resultats segons el criteri de la meritació utilitzant el mètode de l'interès efectiu. L'import reportat i no liquidat s'afegeix a l'import en els llibres de l'instrument en la mesura en què no es liquiden en el període en què es produeixin.

Els comptes per pagar es registren inicialment al seu cost de mercat i posteriorment són valorats al valor amortitzat utilitzant el mètode del tipus d'interès efectiu.

#### e) cobertures comptables

L'entitat malgrat estar exposada a les variacions en les corbes dels tipus d'interès, en mantenir deute amb entitats financeres a interès variable, no ha formalitzat contractes de cobertura de risc de tipus d'interès al no considerar-los necessaris.





f) transaccions en moneda estrangera.

La moneda funcional utilitzada per l'entitat és l'euro. Conseqüentment, les operacions en altres divises diferents a l'euro es consideren denominades en moneda estrangera i es registren segons els tipus de canvi vigents en les dates de les operacions.

Al tancament de l'exercici no existien actius i passius monetaris denominats en moneda estrangera


g) impost de societats

L'agència està bonificada en l'impost de societats en un 99 per cent de les rendes de l'entitat segons l'article 32.2 Llei 43/1995 de 27 de desembre.

L'empresa no ha registrat quantitat com a impostos sobre beneficis.

h) ingressos i despeses

Els ingressos i despeses s'imputen en funció del criteri de la meritació, és a dir, quan es produeix el corrent real de béns i serveis que els mateixos representen, amb independència del moment en què es produeixi la corrent monetària o financera derivada d'ells. Aquests ingressos es valoren pel valor raonable de la contraprestació rebuda.



Els interessos rebuts d'actius financers es reconeixen utilitzant el mètode del tipus d'interès efectiu. En qualsevol cas, els interessos d'actius financers reportats es reconeixen com a ingressos en el compte de pèrdues i guanys.

i) provisions i contingències

Igualment s'ha comptabilitzat com a despesa les reclamacions existents en l'Agència Balear de l'Aigua.

j) classificació corrent/no corrent

Els actius i passius la data dels quals de venciment, explicada a partir de la data del balanç de situació, és superior a 12 mesos, es classifiquen com a no corrents. La resta d'actius i passius són classificats com a corrents.

k) subvencions.

Es comptabilitzen com a subvencions d'exploració aquelles destinades a cobrir la càrrega financera de l'exercici, encara que en origen siguin de capital, tal i com ocorre amb la de l'expedient 51/92 i com la de capital destinada a finançar les amortitzacions financeres.



## 5.- IMMOBILITZAT INTANGIBLE

El moviment hagut en aquest epígraf del balanç de situació;

*Moviments 2018*


### *IMMOBILITZAT INTANGIBLE*

	(Euros)						
	SALDO INICIAL	ALTES	BAIXES	TRASP.	SALDO FINAL	AMORT. ACUM.	V.N.C.
1. Desenvolupament							
2. Concessions							
3. patents, llicències, marques i similars.							
4. Fons de Comerç.							
5. Aplicacions informàtiques.	15.020,60				15.020,60	-14.468,87	551,73
6. Altre immobilitzat intangible	3.451.624,08	13.395,24			3.465.019,32		3.465.019,32
TOTAL ACUMULAT	3.466.644,68	13.395,24			3.480.039,92	-14.468,87	3.465.571,05
	0,00						
10. Provisions.							
11. Amortitzacions.	-14.468,87	0,00			-14.468,87		
TOTAL ACUMULAT	-14.468,87	0,00			-14.468,87		
NET	3.452.175,81	13.395,24			3.465.571,05		

*Moviments 2017*

### *IMMOBILITZAT INTANGIBLE*

	(Euros)						
	SALDO INICIAL	ALTES	BAIXES	TRASP.	SALDO FINAL	AMORT. ACUM.	V.N.C.
1. Desenvolupament							
2. Concessions							
3. patents, llicències, marques i similars.							
4. Fons de Comerç.							
5. Aplicacions informàtiques.	15.020,60				15.020,60	-14.468,87	551,73
6. Altre immobilitzat intangible	3.397.997,94	53.626,14			3.451.624,08		3.451.624,08
TOTAL ACUMULAT	3.413.018,54	53.626,14			3.466.644,68	-14.468,87	3.451.624,08
	0,00						
10. Provisions.							
11. Amortitzacions.	-14.468,87	0,00			-14.468,87		
TOTAL ACUMULAT	-14.468,87	0,00			-14.468,87		
NET	3.398.549,67	53.626,14			3.452.175,81		




L'Agència Balear de l'Aigua i Qualitat Ambiental té subscrit un contracte de servitud voluntària d'acord per al pas de les artèries de conducció d'aigua als municipis de Calvià i Andratx, per un termini de setanta-cinc anys a favor de dues empreses per un import anual de 7.512,65 €.

Tots els béns han estat valorats a preu de cost satisfet per adquisició a tercers.

Cal tenir en compte que l'altre immobilitzat intangible, (les servituds) no s'amortitzen per tant no s'ha aplicat a resultats import algun.

Existeixen d'altra banda servituds de pas a l'EDAR de Muro-Sta. Margarita, Alaior, Eivissa, Sta. Eulàlia, Sa Pobla, Alaró, Sant Antoni, Sant Lluís, Sant Joan Labritja, Cala En Porter, Palmanyola, Capdepera, Campos, Maó-Es Castell, Llubí, Felanitx, Santanyí, És Migjorn, Pina, Randa, Són Serra, Sencelles, Lluçmajor, Binidali, Dessaladora de Son Ferrer, Dessaladora de Sant Elm, Conducció Consell-S'Estremera, Interconnexió Eivissa, Conducció Badia de Palma, Conducció Llubí, Sa Costera, Marratxí, Porreres, Maria, Petra; no es practica amortització sobre els mateixos per ser per un període indefinit.



Existeixen servituds els contractes privats de les quals no s'han elevat a públic. L'entitat està realitzant en aquests moments un inventari de les mateixes per elevar-les a escriptura pública.

Les altes que es produeixen en els convenis, es duen durant l'exercici a la conta de pèrdues i guanys a través de la dotació per a l'amortització

## **6.- IMMOBILITZAT MATERIAL**

El moviment hagut en aquest capítol del balanç de situació en l'exercici 2018, així com la informació més significativa que afecta a aquest epígraf han estat els següents (en euros):



## Moviments 2018

<b>COST IMMOBILITZAT MATERIAL</b>					
(Euros)					
	<i>SALDO INICIAL</i>	<i>ALTES</i>	<i>BALXES</i>	<i>TRASPAS</i>	<i>SALDO FINAL</i>
1. Terrenys i construccions.	91.775.014,09	7.971,73		1.052.374,33	92.835.360,15
2. Instal·lacions tècniques i altre immobilitzat	586.547.785,83	45.543,85	0	17.210.943,03	603.804.272,71
3. Immobilitzat en curs i bestretes	30.978.747,50	13.272.386,79	0	-18.263.317,36	25.987.816,93
<b>TOTAL ACUMULAT</b>	<b>709.301.547,42</b>	<b>13.325.902,37</b>	<b>0,00</b>	<b>0,00</b>	<b>722.627.449,79</b>
<b>AMORTIZACIONS</b>	<b>0,00</b>				<b>0,00</b>
1. Terrenys i construccions.	-78.973.570,18	-1.052.374,33			-80.025.944,51
2. Instal·lacions tècniques i altre immobilitzat	-324.398.516,46	-19.563.638,38			-343.962.154,84
<b>TOTAL AMORTIZACIONS</b>	<b>-403.372.086,64</b>	<b>-20.616.012,71</b>	<b>0,00</b>	<b>0,00</b>	<b>-423.988.099,35</b>
<b>IMMOBILITZAT MATERIAL NET</b>	<b>305.929.460,78</b>	<b>-7.290.110,34</b>	<b>0,00</b>	<b>0,00</b>	<b>298.639.350,44</b>

## Moviments 2017

<b>COST IMMOBILITZAT MATERIAL</b>					
(Euros)					
	<i>SALDO INICIAL</i>	<i>ALTES</i>	<i>BALXES</i>	<i>TRASPAS</i>	<i>SALDO FINAL</i>
1. Terrenys i construccions.	90.745.157,16			1.029.856,93	91.775.014,09
2. Instal·lacions tècniques i altre immobilitzat	577.980.136,70	19.847,78	0	8.547.801,35	586.547.785,83
3. Immobilitzat en curs i bestretes	25.587.420,57	14.968.985,21	0	-9.577.658,28	30.978.747,50
<b>TOTAL ACUMULAT</b>	<b>694.312.714,43</b>	<b>14.988.832,99</b>	<b>0,00</b>	<b>0,00</b>	<b>709.301.547,42</b>
<b>AMORTIZACIONS</b>	<b>0,00</b>				<b>0,00</b>
1. Terrenys i construccions.	-77.943.713,25	-1.029.856,93			-78.973.570,18
2. Instal·lacions tècniques i altre immobilitzat	-304.258.491,10	-20.140.025,36			-324.398.516,46
<b>TOTAL AMORTIZACIONS</b>	<b>-382.202.204,35</b>	<b>-21.169.882,29</b>	<b>0,00</b>	<b>0,00</b>	<b>-403.372.086,64</b>
<b>IMMOBILITZAT MATERIAL NET</b>	<b>312.110.510,08</b>	<b>-6.355.755,33</b>	<b>0,00</b>	<b>0,00</b>	<b>305.929.460,78</b>

Les amortitzacions més importants són les de les depuradores el detall de les quals és el següent:

### AMORTITZACIONS (en euros)

<i>Instal·la. Tècnica</i>	<i>Sdo. inicial</i>	<i>Altes</i>	<i>Ajustos</i>	<i>Sdo. Final</i>
Muro-Sta.Margar.	7.389.417,25	376.889,79	0,00	7.766.307,04
Artà	1.287.554,28	93.714,41	0,00	1.381.268,69
Cales de Mallorca	3.640.678,42	127.087,84	0,00	3.767.766,26
Alaior	2.830.469,59	147.146,02	0,00	2.977.615,61



Can Bossa	7.763.599,21	495.601,81	0,00	8.259.201,02
Eivissa 2ª fase	17.683.538,93	658.760,72	0,00	18.342.299,65
Sta. Eulàlia del Riu	5.923.234,65	169.841,96	0,00	6.093.076,61
Sa Pobla	2.028.767,13	75.702,75	0,00	2.104.469,88
Cala D'Or	7.229.935,40	379.434,62	0,00	7.609.370,02
Cales Manacor	3.327.830,88	73.149,23	0,00	3.400.980,11
S. Ant.-S. Josep	14.217.972,90	623.285,43	0,00	14.841.258,33
Binissalem	2.450.583,76	88.785,64	0,00	2.539.369,40
Formentera	8.148.891,08	465.956,16	0,00	8.614.847,24
Cala Llonga	1.012.773,07	21.253,30	0,00	1.034.026,37
San Luis	5.811.913,16	198.952,82	0,00	6.010.865,98
Canyamel	950.802,74	31.813,70	0,00	982.616,44
S.Miguel-S.Joan Labritja	752.203,51	17.594,45	0,00	769.797,96
Cala'n Porter	4.232.710,36	248.511,13	0,00	4.481.221,49
Estellencs	69.195,64	710,53	0,00	69.906,17
Ciutadella Nord	3.453.435,06	128.513,67	0,00	3.581.948,73
Ciutadella Sud	12.755.164,63	469.650,33	0,00	13.224.814,96
Porto Colom	2.122.107,04	84.113,57	0,00	2.206.220,61
Sant Climent	476.297,69	10.642,00	0,00	486.939,69
Santa Maria	1.281.608,08	72.493,28	0,00	1.354.101,36
N.Urb.Sta.Margar.	769.925,87	14.778,30	0,00	784.704,17
Vilafranca	746.562,05	27.392,29	0,00	773.954,34
Ampliac. Muro	2.059.740,29	31.667,50	0,00	2.091.407,79
Deià	1.196.278,83	65.185,87	0,00	1.261.464,70
Lloret	437.139,35	14.553,13	0,00	451.692,48
Col·lector Palmanyola	1.177.540,36	55.455,01	0,00	1.232.995,37
Ses Salines	554.487,53	24.127,67	0,00	578.615,2
Valldemossa	1.360.187,14	66.369,03	0,00	1.426.556,17
Lloseta	1.261.127,44	24.092,05	0,00	1.285.219,49
Selva-Caimari	793.326,67	35.086,45	0,00	828.413,12
Mancor de la Vall	319.461,02	7.634,81	0,00	327.095,83
Colònia Sant Pere	541.318,28	18.678,79	0,00	559.997,07
Sant Elm	950.574,84	24.871,85	0,00	975.446,69
Puigpunyent	1.076.491,10	81.250,79	0,00	1.157.741,89



Remod. Pollença	12.083.189,68	758.959,19	0,00	12.842.148,87
Campanet	697.445,34	21.209,57	0,00	718.654,91
Costitx	334.221,27	8.466,45	0,00	342.687,72
Sóller	4.388.829,36	317.655,84	0,00	4.706.485,20
Sa Ràpita	1.513.423,72	45.819,79	0,00	1.559.243,51
Porreres	738.024,51	21.633,71	0,00	759.658,22
Sta .Eugènia	588.353,24	36.046,55	0,00	624.399,79
Portàtils	107.261,63	110,39	0,00	107.372,02
Sineu-Petra-Ariany	2.400.922,55	93.841,64	0,00	2.494.764,19
EDAR Colect. Algaida	1.866.691,26	46.947,87	0,00	1.913.639,13
Andratx	2.549.224,82	40.515,83	0,00	2.589.740,65
Sant Joan	488.031,66	34.844,15	0,00	522.875,81
Cala Galdana	1.825.682,80	46.762,59	0,00	1.872.445,39
Camp de Mar	648.556,68	30.988,48	0,00	679.545,16
Sa Calobra	709.197,77	75.019,42	0,00	784.217,19
Cala Sant Vicens	151.779,11	8.014,74	0,00	159.793,85
Banyalbufar	281.381,48	4.081,83	0,00	285.463,31
Planta Compostatge	277.533,16	4.791,94	0,00	282.325,10
Capdepera	7.589.986,16	225.188,61	0,00	7.815.174,77
Son Servera	3.557.626,60	107.800,12	0,00	3.665.426,72
Cala'n Bosch	682.901,38	24.131,97	0,00	707.033,35
N. Urbà S. Josep	445.835,41	50.674,14	0,00	496.509,55
Col·lector Es Grau	238.919,57	9.653,89	0,00	248.573,46
Campos	832.020,34	31.900,71	0,00	863.921,05
Lluch	480.812,80	19.502,84	0,00	500.315,64
Formentor	904.176,56	19.930,31	0,00	924.106,87
Santanyí	3.214.071,32	81.539,92	0,00	3.295.611,24
Sta. Gertrudis	167.564,67	7.459,76	0,00	175.024,43
Col.S'Horta-C.Ferrera	1.287.285,60	42.284,98	0,00	1.329.570,58
Maó-Es Castell	6.175.044,29	126.561,22	0,00	6.301.605,51
Imp.C.Santanyí-C.Figuera	302.433,99	11.888,62	0,00	314.322,61
Cala Mondragó	74.302,79	3.086,80	0,00	77.389,59
Biniali-Sta. Eugènia	141.512,95	3.993,19	0,00	145.506,14
Pina-Montuïri	262.467,32	10.079,56	0,00	272.546,88



Mercadal	1.447.875,57	75.785,60	0,00	1.523.661,17
Terciari Sant Lluís	133.019,12	4.859,97	0,00	137.879,09
Compost. Ciutadella	354.346,14	12.946,34	0,00	367.292,48
Compost. Felanitx	651.030,40	10.341,34	0,00	661.371,74
Compost. Sa Pobla	788.301,36	18.751,39	0,00	807.052,75
Cala Sant Vicens	57.363,08	5.358,93	0,00	62.722,01
Compost. Sineu	88.648,13	3.784,47	0,00	92.432,60
Llubí	596.362,88	16.110,24	0,00	612.473,12
Muro	1.350.223,97	54.905,24	0,00	1.405.129,21
Centrífugues	959.172,74	0,00	0,00	959.172,74
Fotovoltaica	979.597,84	0,00	0,00	979.597,84
Centrífugues	345.251,41	0,00	0,00	345.251,41
Seguretat i salut	1.087.924,29	9.624,80	0,00	1.097.549,09
Bombes EDARS	232.891,04	158,67	0,00	233.049,71
Equip desbast	405.872,44	0,00	0,00	405.872,44
Centrífugues	349.204,08	0,00	0,00	349.204,08
Col·lector Son Macià	197.653,76	12.758,49	0,00	210.412,25
Grups Electrògens	492.551,56	0,00	0,00	492.551,56
Senyals	32.529,39	2.296,19	0,00	34.825,58
Inca	45.131,68	6.840,82	0,00	51.972,50
Migjorn	1.989.126,30	82.688,79	0,00	2.071.815,09
Calvià	1.315.730,05	15.445,11	0,00	1.331.175,16
Randa	474.794,71	20.417,80	0,00	495.212,51
UIB	77.079,82	5.409,11	0,00	82.488,93
Colònia Sant Jordi	1.629.680,67	45.360,64	0,00	1.675.041,31
Sa Barca Trencada	312.169,82	7.103,19	0,00	319.273,01
Decantadors	286.482,80	0,00	0,00	286.482,80
Obra civil emergència	154.307,02	11.883,13	0,00	166.190,15
Tamisos	103.381,97	0,00	0,00	103.381,97
Grups electrògens	129.507,72	0,00	0,00	129.507,72
Caudalímetres	83.507,17	2.212,48	0,00	85.719,65
Polispastos	53.219,31	0,00	0,00	53.219,31
Emissaris	193.014,09	14.297,34	0,00	207.311,43
Soplantes	207.701,56	0,00	0,00	207.701,56



Quadres elèctrics	179.542,41	597,19	0,00	180.139,60
Bombes	1.416.423,48	33.473,35	0,00	1.449.896,83
Difusors	196.787,82	0,00	0,00	196.787,82
Línia fangs	28.538,95	1.606,94	0,00	30.145,89
Equips	6.620,64	275,91	0,00	6.896,55
Contenidors	17.740,45	680,89	0,00	18.421,34
Moto reductors	195.183,62	0,00	0,00	195.183,62
Cas Concos	404.065,74	11.991,22	0,00	416.056,96
Felanitx	2.142.499,49	120.194,84	0,00	2.262.694,33
Son Serra	1.254.247,88	47.951,73	0,00	1.302.199,61
Col·lector Porto Petro	411.808,10	22.135,86	0,00	433.943,96
Col, lector Sencelles	275.569,41	17.682,41	0,00	293.251,82
Llucmajor	715.492,66	112.420,66	0,00	827.913,32
Línia fangs	494.207,26	45.987,23	0,00	540.194,49
EDARS Mallorca	2.287.087,66	415.135,50	0,00	2.702.223,16
EDARS Menorca	597.018,03	78.337,27	0,00	675.355,30
EDAR Binidali	1.981.882,20	170.278,57	0,00	2.152.160,77
Equips mecànics	1.749.918,25	173.922,39	0,00	1.923.840,64
Sistemes telecontrol	358.100,24	32.049,74	0,00	390.149,98
Edar son Roca	75.912,40	8.141,37	0,00	84.053,77
Terciari Alcúdia	1.956.758,06	200.752,76	0,00	2.157.510,82
Centre Joan XXIII	48.273,28	5.735,44	0,00	54.008,72
Obres fangs Menorca	109.126,46	12.965,52	0,00	122.091,98
Amort. acum. EDAR Alaró	781.620,89	99.781,39	0,00	881.402,28
Amort. acum. obres varies	272.931,50	53.927,17	0,00	326.858,67
Amort. acumulada edar ibiza-f	192.524,58	46.735,93	0,00	239.260,51



Amort. Acumedar consell	9.005,31	3.319,58	0,00	12.324,89
Amort. Acumula.edar ferreries	3.210,24	802,56	0,00	4.012,80
Amort. Acumedar consell	125.439,67	265.177,86	0,00	390.617,53
<b>TOTAL INSTAL.TECN.</b>	<b>223.983.747,59</b>	<b>10.343.536,68</b>	<b>0,0</b>	<b>234.327.284,27</b>

Tots els actius anteriors han estat adquirits per al desenvolupament de l'activitat de l'empresa: promoció, construcció i explotació d'estacions depuradores.

Tots els immobilitzats reflectits en el quadre anterior han estat adquirits per compra a tercers, excepte les instal·lacions tècniques, estacions depuradores, que són construïdes d'acord amb els corresponents encàrrecs d'execució d'obra. Una vegada que l'estació depuradora entra en funcionament es passa, juntament amb el cost del terreny, a l'epígraf instal·lacions i maquinàries, existint fitxa per depuradora amb aquest desglossament.


No s'han practicat revaloracions o actuacions a l'empara de Llei alguna.

Les inversions que es realitzen en torrents tenen aprovades subvencions plurianuals quant al seu finançament, vist que les mateixes no generen altres ingressos directes s'amortitzen totalment durant l'exercici havent-se dotat a amortitzacions per la seva totalitat, posteriorment s'aplica a resultats com a resultats extraordinaris la subvenció pendent de cobrar perquè tingui un efecte nul en el compte d'explotació.

Les EDARS acabades no es troben inscrites a nom de l'AGÈNCIA, doncs no s'ha realitzat escriptura d'obra nova, encara que sí estan inscrits els solars corresponents.

No s'han realitzat treballs per al propi immobilitzat que hagin estat activats.

Els béns cedits en propietat per part dels Ajuntaments són els següents: Sóller, Andratx, Cala Galdana, Campanet, Cala Sant Vicente (Eivissa), Pollença, Camp de Mar, Son Servera, Capdepera-




Cala Ratjada-Font de la Cala i Canyamel. Es troben degudament inscrits en el Registre de la Propietat els corresponents a Sóller, Andratx i Cala Galdana.

Els terrenys rebuts de forma gratuïta per part dels ajuntaments, es comptabilitzen pel seu valor venal, contra un compte de subvencions.

Existeixen equips de determinades depuradores per valor de 104.009.121,75 euros que estan totalment amortitzats a 31 de desembre de 2018.

Existeix en 2017 una assegurança multirisc per a totes aquelles instal·lacions de depuració i aquelles instal·lacions d'aigua, el capital assegurat ascendeix a 471.850.641,75 euros. En aquests moments no hi ha assegurança multirisc, ja que aquest va quedar desert a la darrera licitació.



Les inversions abans de l'any 2012 estaven finançades per préstecs, aquests préstecs posteriorment es financen amb subvencions de capital. Durant l'any 2014 s'han finançat les inversions amb els excedents existents i s'ha aprovat una indemnització plurianual (tres anys) en virtut del decret 51/92 per a determinades obres de depuració.

Es comptabilitzen pel valor venal que consta en escriptura pública i, donat el caràcter no amortitzable del bé, no es fa imputació alguna a ingressos de l'exercici.

El detall de les depuradores acabades per obra és el següent:

(import en euros)				
Estac. depurad.	Terrenys	Obra Civil	Equips	Total
Muro-Sta.Marg	312.318,09	8.361.954,61	3.776.937,09	12.451.209,79
Artà	48.080,97	1.055.297,25	1.151.594,04	2.254.972,26
Cales Mallorca	33.546,15	2.722.017,52	2.195.741,84	4.951.305,51
Alaior	25.516,50	1.872.020,77	2.272.926,28	4.170.463,55
Can Bossa	89.082,01	5.874.815,46	6.889.391,68	12.853.289,15
Eivissa 2ª fase	219.549,20	22.479.663,04	12.218.777,62	34.917.989,86



Sta. Eulàlia Riu	44.693,84	4.555.373,19	3.278.664,93	7.878.731,96
Sa Pobla	1.911,22	1.688.361,45	1.227.473,58	2.917.746,25
Cala D'or	24.040,48	6.845.051,36	4.818.563,93	11.687.655,77
Cales Manacor	4.507,59	1.490.279,88	2.415.981,29	3.910.768,76
S. Anton.-S. Josep	79.158,15	11.407.155,01	9.915.498,55	21.401.811,71
Binissalem	12.020,24	2.828.997,70	3.651.020,56	6.492.038,50
Formentera	42.869,09	7.292.647,65	5.269.934,49	12.605.451,23
Cala Llonga	36.060,73	530.797,07	726.904,36	1.293.762,16
Sant Lluís	18.991,98	5.197.273,53	3.079.453,57	8.295.719,08
Canyamel	0,00	755.852,97	663.999,03	1.419.852,00
S.Miquel-S.Joan L.	51.386,53	543.852,40	485.432,84	1.080.671,77
Cala'n Porter	14.283,05	4.848.913,13	2.461.693,31	7.324.889,49
Estellencs	0	23.684,54	51.780,12	75.464,66
Ciudad .Nord	40.568,32	2.549.190,89	2.185.418,70	4.775.177,91
Ciudad. Sud	131.291,09	10.354.918,92	6.512.866,06	16.999.076,07
Porto Colom	9.089,56	1.618.196,60	1.373.861,16	3.001.147,32
Sant Climent	6.010,12	298.198,53	296.252,63	600.461,28
Santa Maria	31.553,14	956.580,18	1.262.084,26	2.250.217,58
N.Urb.Sta.Marg	30.050,61	443.814,98	453.149,38	927.014,97
Vilafranca	73.192,88	763.153,90	301.531,76	1.137.878,54
Ampliac. Muro	0,00	1.055.583,59	1.254.227,35	2.309.810,94
Deià	4.207,08	901.759,65	762.330,82	1.668.297,55
Lloret	9.015,18	418.469,00	194.311,30	621.795,48
Colect. Palmanyó.	0,00	1.848.500,20	0,00	1.848.500,20
Ses Salines	9.015,18	469.835,02	326.623,90	805.474,10
Valldemossa	4.207,08	549.722,07	1.118.005,73	1.671.934,88
Lloseta	2.404,05	759.197,08	752.764,50	1.514.365,63
Selva-Caimari	15.025,30	980.017,07	336.110,74	1.331.153,11
Mancor de la Vall	12.020,24	200.595,98	195.177,56	407.793,78
Colònia S. Pere	1.292,18	503.010,25	280.538,28	784.840,71
Sant Elm	33.055,66	784.421,70	440.560,72	1.258.038,08
Puigpunyent	21.035,42	924.543,35	905.347,22	1.850.925,99
Remod. Pollença	0,00	11.164.334,36	8.275.344,88	19.439.679,24

Campanet	0,00	601.684,30	375.798,42	977.482,72
Costitx	19.532,89	282.215,02	154.980,44	456.728,35
Sóller	0,00	5.545.931,73	2.924.771,89	8.470.703,62
Sa Ràpita	45.075,91	1.297.939,05	737.020,83	2.080.035,79
Porreres	24.040,48	464.660,73	509.595,60	998.296,81
Sta. Eugènia	6.010,12	719.914,10	473.665,80	1.199.590,02
Portàtils	0,00	3.679,76	104.566,24	108.246,00
Sineu-Petra...	39.967,30	2.618.789,60	813.667,54	3.472.424,44
EDAR Col. Algai	24.040,48	1.425.962,28	930.667,35	2.380.670,11
Andratx	0,00	1.263.258,42	1.877.616,84	3.140.875,26
Sant Joan	6.010,12	391.682,56	590.993,14	988.685,82
Cala Galdana	0,00	1.326.528,80	1.181.626,58	2.508.155,38
Camp de Mar	0,00	361.791,78	551.898,90	913.690,68
Sa Calobra	0,00	709.111,61	712.266,28	1.421.377,89
Cala S. Vicens	0,00	267.158,46	26.287,30	293.445,76
Banyalbufar	12.020,24	136.060,85	184.438,04	332.519,13
Planta Compost	2.404,05	159.731,29	159.731,29	321.866,63
Capdepera	0,00	6.024.510,34	5.681.763,96	11.706.274,30
Son Servera	0,00	2.501.422,89	2.516.203,31	5.017.626,20
Cala'n Bosch	0,00	804.398,91	188.195,99	992.594,90
N. Urb. S. José	0,00	675.122,94	540.825,66	1.215.948,60
Col·lector Es Grau	0,00	320.826,73	25.755,70	346.582,43
Campos	25.242,51	717.426,23	605.750,09	1.348.418,83
Lluch	0,00	587.384,09	258.421,43	845.805,52
Formentor	601,01	634.827,49	516.759,65	1.152.188,15
Santanyí	0,00	2.614.746,70	2.506.807,37	5.121.554,07
Sta. Gertrudis	10.217,21	140.204,89	126.619,10	277.041,20
C.s'Horta-C.Ferr	0,00	1.073.385,14	865.322,99	1.938.708,13
Maó-Es Castell	102.822,95	3.242.776,21	4.601.295,41	7.946.894,57
Imp.C.Sant.C.Fig	0,00	396.287,22	61.689,46	457.976,68
Cala Mondragó	0,00	102.893,37	12.052,31	114.945,68
Biniali-S. Eugènia	0,00	133.106,49	68.631,14	201.737,63
Pina-Montuïri	0,00	337.303,24	83.863,67	421.166,91
Mercadal	0,00	997.570,34	1.224.113,87	2.221.684,21



Terciar. S. Lluís	0,00	161.998,85	17.999,87	179.998,72
Compost.Ciudadela	0,00	431.544,68	47.949,41	479.494,09
Compost Felanitx	0,00	349.872,57	463.306,89	813.179,46
Compost Sa Pobla	16.828,34	625.046,38	450.350,72	1.092.225,44
Cala S. Vicens	0,00	137.952,97	27.801,62	165.754,59
Compost. Sineu	0,00	126.148,68	24.553,12	150.701,80
EDAR Llubí	18.210,67	519.710,85	350.865,87	888.787,39
EDAR Muro	0,00	1.457.620,41	838.633,74	2.296.254,15
Centrifugues	0,00	0,00	959.172,74	959.172,74
Fotovoltaica	0,00	0,00	979.597,84	979.597,84
Centrifugues	0,00	0,00	345.251,41	345.251,41
Seguretat i salut	0,00	0,00	1.110.378,46	1.110.378,46
Bombes EDARS	0,00	0,00	233.049,71	233.049,71
Equip desbast	0,00	0,00	405.872,44	405.872,44
Centrifugues	0,00	0,00	296.801,24	296.801,24
Colect. Son Macià	0,00	425.283,24	19.572,83	444.856,07
Grup. electrògens	0,00	0,00	492.551,56	492.551,56
Senyals	0,00	76.539,38	0,00	76.539,38
Inca	0,00	0,00	88.260,78	88.260,78
Migjorn	0,00	1.605.008,40	1.455.090,29	3.060.098,69
Calvià	0,00	514.836,77	1.101.097,84	1.615.934,61
Randa	0,00	288.006,57	376.608,02	664.614,59
UIB	0,00	180.303,63	0,00	180.303,63
Colònia Sant Jordi	0,00	1.151.289,81	1.262.896,95	2.414.186,76
Sa Barca Trencada	0,00	238.585,85	221.112,32	459.698,17
Decantadors	0,00	0,00	286.482,80	286.482,80
O.Civilemergència	0,00	396.104,43	0,00	396.104,43
Tamices	0,00	0,00	103.381,97	103.381,97
Grup. electrògens	0,00	0,00	129.507,72	129.507,72
Caudalímetres	0,00	0,00	88.417,71	88.417,71
Polispastos	0,00	0,00	53.219,31	53.219,31
Emissaris	0,00	476.578,14	0,00	476.578,14
Soplantes	0,00	0,00	207.701,56	207.701,56

Quadros elèctrics	0,00	0,00	180.139,60	180.139,60
Bombes	0,00	0,00	1.500.204,81	1.500.204,81
Difusors	0,00	0,00	196.787,82	196.787,82
Línia fangs	0,00	0,00	30.653,62	30.653,62
Equips	0,00	0,00	6.896,55	6.896,55
Contenidors	0,00	0,00	19.515,09	19.515,09
Moto reductors	0,00	0,00	195.183,62	195.183,62
Cas Concos	0,00	309.376,71	300.081,88	609.458,59
Felanitx	0,00	2.413.834,19	1.397.840,96	3.811.675,15
Son Serra	0,00	778.370,86	996.292,13	1.774.662,99
Col·lector Port.Petro	0,00	581.099,30	207.259,54	788.358,84
Col·lector Sancellas	0,00	527.378,39	91.562,93	618.941,32
Llucmajor	0,00	526.968,03	1.207.644,87	1.734.612,90
Línia fangs	0,00	0,00	574.839,95	574.839,95
EDARS Mallorca	0,00	41.787,00	5.845.753,29	5.887.540,29
EDARS Menorca	0,00	87.739,40	946.313,62	1.034.053,02
EDAR Binidali	0,00	2.443.905,77	1.339.385,84	3.783.291,61
Equips mecànics	0,00	0,00	2.176.759,95	2.176.759,95
Sistema telecontrol	0,00	0,00	400.621,77	400.621,77
EDAR Son Roca	0,00	117.520,12	57.697,14	175.217,26
EDAR Alcúdia	0,00	1.217.422,06	2.052.876,27	3.270.298,33
Centr. Joan XXIII	0,00	32.659,32	59.445,72	92.105,04
Obr.Fang.Menorca	0,00	0,00	162.068,97	162.068,97
EDAR Alaró	0,00	1.120.106,47	827.227,44	1.947.333,91
Obres varies	0,00	0,00	674.089,61	674.089,61
Edar Eivissa-Form.	0,00	0,00	584.199,31	584.199,31
Edar Consell	0,00	0,00	41.494,67	41.494,67
Edar Ferreries	0,00	0,00	10.031,98	10.031,98
Edar Cala Tarida	0,00	3.655.905,76	1.943.758,66	5.599.664,42
<b>TOTAL</b>	<b>1.844.073,19</b>	<b>189.814.850,4</b>	<b>162.436.054,00</b>	<b>354.094.977,59</b>



D'altra banda l'import brut invertit en aigua és el següent:

<b>OBRA</b>	<b>IMPORT (en €)</b>
Obra Sa Marineta	1.183.544,27
Instal·lacions Gedisa	153.072,24
Obra C-711	3.853.181,07
Connexió Eivissa	7.588.072,94
Connexió Llubí-Crestatx	20.126.743,96
Obres Banyalbufar	64.458,73
Obres Eivissa	1.744.662,83
Línia Son Ferrer	643.380,16
Turó II	469.501,97
Conduccions Palma-Andratx	978.675,74
Punts sondeigs Lics	1.879.437,10
Dessaladora de Sant Antoni	5.125.560,30
Idams Emergència	15.439.240,50
Sa costera	873.627,35
Dessaladora Palma	1.708.110,47
Dessaladora Andratx	24.480.106,16
Dessaladora Alcúdia	26.519.297,63
Dessaladora Ibiza-S.Antonio	16.700.434,50
Obres Marratxí	2.807.846,42
Obres Sa pobla	492.457,52
Dessaladora	33.864,05
Dipòsit Son Pacs	649.737,22
Obres Galilea	132.282,08
Obras Pollença	987.373,52
Obras La mola	5.913.231,95
Dessaladora Formentera	3.963.894,01
Depósito de Campos	758.577,29
Dessaladora Sta Eularia	26.113.865,43
Dessaladora Ciutadella	20.225.262,35
Sa costera cessió	56.394.683,30
Deposito idam ciutadella	397.552,06
Conexió inca	96.667,88
<b>TOTAL</b>	<b>248.498.403,00</b>

El detall de les obres realitzades en torrents i altres inversions mediambientals són les següents:


<b>OBRA</b>	<b>IMPORTE (en €)</b>
Tt. Fornalutx	59.900,00
Tt. Pollença	717.161,39
Tt. Can Llobina	23.000,00
Tt. Artà	592.573,93
Tt. Calvià	318.811,19
Tt. Deià	59.395,00
Tt. Sóller	1.786.899,45
Tt. Capdepera	2.309.713,44
Tt. Andratx	65.132,20
Tt. Son Marget	29.911,99
Tt. Sant Miquel	360.604,17
Tt. Sa Llanera	74.232,12
OO EE TTES Artà-Pollença	936.866,53
Tt. Can Alou	1.060.441,52
Tt. Son Furiana	21.550,86
Tt. Gros	910.710,01
Tt. Sa Riera	58.866,36
Tt. Sencelles	56.065,25
Espais Natura	98.844,52
Tt. Ca Na Salat	2.186.757,54
Tt. S'estel Alar	738.844,77
Tt. Algendar C	307.251,87
Tt. Zona levante	711.960,73
Tt. Zona central	491.559,25
Tt. Zona tramuntana	908.377,12
Tt. Illa Eivissa	1.244.490,81
Xarxa hidrogràfica	652.237,14
Tt. Menorca	139.657,45
Tt. Sant Jordi	63.045,40
Tt. Manacor	6.966.424,92
Tt. Can Pelut	318.770,52
Tt. Sant Miquel	3.683.590,16
Tt. Son Carbonell	2.295.843,57
Obres xarxa hidrològica	2.233.023,22
Aqüífer Sta. Gertrudis	1.374.163,95
Tt. Can Bregat-Mallorca	2.442,00



Tt. Sa Mosquera	840.041,46
Sa Llebre	45.442,06
Síquies reals Sa Pobla	2.399.709,82
Lluita canvi climàtic	297.695,76
Torrents varis	3.820.060,32
Tt. La Gola	1.177.907,43
Inversions residus	540.190,38
Cartografia Lider	239.771,15
Estudis	6.000,00
Tt. Sa Cabana	139.288,97
Passeig Marítim	22.077,59
Tt. Can Barbarà	510.885,81
Tt. Bunyola	9.969,96
Tt. Canta Bou	12.900,00
Tt. Son Valls	183.498,24
Síquia Son Bacs	431.100,79
Tt. Ses Salines	161.360,06
A.t. Avinguda illes	107.961,46
Tt. Sa síquia	3.125.804,69
Tt. Sa Mosquera	11.333,69
Tt. Biniamar	166.505,12
Tt. Petra	244.492,72
Tt. Xiclatí	8.540,00
Tt. Camp de Mar	8.577,59
Tt. Saragall	25.012,65
Tt. Sa Síquia	106.894,40
Residus	6.587.928,58
Síquies Ullarets	20.636,20
Can Marroig	50.268,71
Ses Fonts Ufanes	173.587,78
Tt. Cala Salada	9.698,27
Tt. Coa Negra	1.613.176,79
Xarxa hidrològica Eivissa	171.992,42
Obres litoral	5.180.370,76
Neteja torrents	697.395,42
Tt. Palmanyola	22.536,34
Tt. Sa Pobla	162.704,53
Cap de Barbaria	149.440,74
Clavegueram D'Alt vila	601.255,90
Retirada hidrocarburs	51.470,00


Tt. Na Joanota	77.854,31
Abocadors	45.247,03
Pla gestió Agua	23.300,20
Investigació hidràulica	25.820,35
Inversions Qualitat	27.148,00
Torrents Montuïri	81.775,40
Inversions dades	137.732,48
Platges	1.976.847,76
Torrent Santa Margalida	25.172,41
Torrent sant magí	46.492,96
Cala marçal	193.668,67
Torrent sollerich	261.494,76
Torrent Caimari	5.999,22
Torrent Selva	118.801,73
Torrent Bunyola	284.799,10
Torrent cas amitger	59.359,30
Torrent Binissalem	10.343,97
Torrent Son Servera	192.755,34
Torrent Valldemossa	177.395,04
Torrent Alaior	308.175,85
Torrent Deià	184.504,31
Torrent Petra	17.015,30
Torrent Ciutadella	10.172,41
Torrent Puigpunyent	3.940.865,35
S'albufera	212.698,31
Xarxa hidrològica Menorca	57.781,03
Assistències varies	318.755,17
Torrent son ordre	59.827,59
Síquia Santa Margalida	836.580,78
Lics	1.772.972,43
Torrents Inca	503.004,99
Torrent síquia Porreres	380.149,51
Torrent Mercadal	291.007,13
Torrents Sencelles	132.195,57
Torrent Galatzó	137.519,01
Torrent Vilafranca	37.500,00
Torrents Muro	111.461,34
Torrent Son Armadams	1.052.235,84
Síquia Santa Eugènia	43.060,34
Torrents Palma	396.755,27
Torrents Campos	151.177,40





Torrents Santanyí	6.618,57
Actuacions educac. ambient	100.412,23
Torrents Santa Maria	259.822,28
Meteorològiques	82.658,73
Torrent Sant Antoni	118.231,40
Abocament Can Set	195.936,72
Neteja litoral	325.964,33
Torrentes sur Mallorca	214.272,38
<b>TOTAL</b>	<b>80.025.944,51</b>

L'obra en curs a 31 de desembre de 2018 és la següent:



<i>OBRA</i>	<i>IMPORTE (en €)</i>
Muro-sta margalida	125.138,43
Sant antoni-sant josep	39.204,00
Formentera	34.848,00
Sant Lluís	39.930,00
Can Picafort	249.005,17
Ciudadela norte	1.252,35
Addaia	15.517,24
Porreras	2.087,25
Sineu,petra	18.150,00
Andratx	3.703.532,41
Camp de mar	2.305.484,16
Banyalbufar	26.400,00
Campos	18.150,00
Felanitx	36.300,00
Llucmaçanes	689.344,07
Migjorn	16.073,64
Consell	177.179,09
Mercadal	488.362,25
Inca	167.649,13
Ferrerries	2.464.150,09
Sant Carles	84.655,17
Pla nacional depuradores	224.216,32
Edar Binidali	32.639,80
Emissaris	824.520,29
Fotovoltaiques	3.000,00
Pous Mancor	168.525,12

Conducció Consell-Algaida	57.444,00
Conducc. Maria-Manacor	55.300,00
Conducció Búger	700,00
Inversions 1%	961.785,51
Conducció Palma-Valldem	60.026,30
Conducció Manacor	59.000,00
Conducció Sóller Deià	57.241,38
Conducció Maria-Petra	31.859,85
Conducció Felanitx-P. Colom	57.760,00
Etap soller	94.033,27
Conducció son sitges-sta maria	167.822,32
Dessaladora Ibiza	305.727,63
Dessaladora badia palma	59.473,03
Connexió dessaladora s.eulali	2.090.784,53
Dipòsit aigua sta eulalia	544.733,21
Inver. reposició Eivissa	9.428.811,92
<b>TOTALS</b>	<b>25.987.816,93</b>

## 7.- ACTIUS FINANCERS

El desglossament del saldo d'aquest capítol del balanç de situació a 31 de desembre de 2018, atenent a la naturalesa de les operacions és el següent:

### Moviments 2018

	Actius financers a llarg plaç			Actius financers a curt plaç			
	instruments de patrimoni	altres actius financers	total	Deutors comercials i comptes a cobrar	instruments de patrimoni	altres actius	total
inversions en empreses del grup		77.122.755,84	77.122.755,84	15.052.058,70		23.264.982,92	38.317.041,62
préstecs i partides a cobrar		5.042.033,59	5.042.033,59	10.354.856,33		0,00	10.354.856,33
<b>Total</b>	<b>0,00</b>	<b>82.164.789,43</b>	<b>82.164.789,43</b>	<b>25.406.915,03</b>	<b>0,00</b>	<b>23.264.982,92</b>	<b>48.671.897,95</b>



## Moviments 2017

	Actius financers a llarg plaç			Actius financers a curt plaç			
	instruments de patrimoni	altres actius financers	total	Deutors comercials i comptes a cobrar	instruments de patrimoni	altres actius	total
inversions en empreses del grup		63.811.751,30	63.811.751,30	29.181.817,92		17.342.366,98	46.524.184,90
préstecs i partides a cobrar		4.146.275,30	4.146.275,30	16.601.405,35		0,00	16.601.405,35
<b>Total</b>	<b>0,00</b>	<b>67.958.026,60</b>	<b>67.958.026,60</b>	<b>45.783.223,27</b>	<b>0,00</b>	<b>17.342.366,98</b>	<b>63.125.590,25</b>

L'empresa dins de la categoria d'actius financers a llarg i curt termini, en les inversions en empreses del grup, té reflectits els nominals pendents de cobrar dels diferents plurianuals aprovats per la Conselleria Medi Ambient, Agricultura i Pesca, amb el següent detall:

### Exercici 2018

EXPEDIENT	LLARG PLAÇ	CURT PLAÇ	TOTAL
decret 51/92	12.056.174,84	7.381.296,92	19.437.471,76
prestec bbv 2004	10.333.333,30	2.066.666,67	12.399.999,97
préstec helaba	18.666.666,65	2.666.666,67	21.333.333,32
préstec reintegrable	2.793.209,80	2.793.209,80	5.586.419,60
préstec reintegrable	1.637.656,98	0,00	1.637.656,98
préstec biis17	9.350.000,00	1.700.000,00	11.050.000,00
préstec biis 8	4.800.000,00	800.000,00	5.600.000,00
préstec bbva 16	4.800.000,00	1.600.000,00	6.400.000,00
préstec helaba 14	8.400.000,00	1.400.000,00	9.800.000,00
préstec ico	4.285.714,27	2.857.142,86	7.142.857,13
<b>TOTAL</b>	<b>77.122.755,84</b>	<b>23.264.982,92</b>	<b>100.387.738,76</b>

### Exercici 2017

EXPEDIENT	LLARG PLAÇ	CURT PLAÇ	TOTAL
decret 51/92	19.437.471,76	8.415.138,84	27.852.610,60
prestec bsch-bbv	0,00	779.455,00	779.455,00
prestec bbv 2004	12.399.999,97	2.066.666,67	14.466.666,64
prestec costes	3.416.869,67	621.230,00	4.038.099,67
préstec helaba	21.333.333,32	2.666.666,67	23.999.999,99
préstec reintegrable	7.224.076,58	2.793.209,80	10.017.286,38
<b>TOTAL</b>	<b>63.811.751,30</b>	<b>17.342.366,98</b>	<b>81.154.118,28</b>

D'aquest import la totalitat està pendent de cobrament. Aquests imports corresponen a les amortitzacions financeres dels plurianuals aprovats. A demés de les amortitzacions financeres, en els plurianuals estan aprovats els interessos corresponents als esmentats préstecs.

Durant l'exercici 2017 s'han amortitzat anticipadament el préstec de bsch 2005, el d'obres hidràuliques i un de bsch 2005 que forma part del decret 51/1992 i s'han donat de baixa els plurianuals en l'exercici 2017, a la Conselleria es donaran de baixa en l'exercici 2018, i amb ells es finançaran part dels préstecs que no disposen de plurianual per part de la Conselleria.

Per altra part, durant l'exercici 2018, s'han aprovat per part de la Conselleria de Medi Ambient, Agricultura i Pesca els expedients plurianuals dels cinc préstecs que no tenien plurianual aprovat (biis 17, biis 8, bbva 16, helaba 14 e Ico) i s'ha donat de baixa l'expedient plurianual corresponent al préstec de costs que s'ha amortitzat anticipadament.

Altres actius financers a llarg termini és un fons de renda fixa de 4.958,35 euros pignorant per a la concessió d'un aval de la Junta dels Ports de l'Estat, que no ha tingut moviments durant l'exercici 2018.


Altres inversions a llarg termini correspon d'una banda als deutes que es tenen amb l'Agència pel subministrament d'aigua. El seu detall és el següent:

ENTITAT	IMPORT 18	IMPORT 17
Aj.Eivissa	1.881.963,40	3.233.242,56
Aj.Sant Antoni	703.219,30	703.219,30
Aqualia l/plazo	2.247.037,45	0,00
<b>TOTAL</b>	<b>4.832.220,15</b>	<b>5.689.512,24</b>

La norma d'instruments financers estableix que l'import del deute està registrat d'acord a una taxa de descompte adequada en aquest cas el 0,0%, per al cas d'aquest deute que s'espera cobrar en un període superior als dotze mesos.


Durant el mes de maig de 2015 es va retirar la demanda de reclamació de quantia als ajuntaments d'Eivissa, Sant Antoni i Sant Josep per





incompliment d'una de les clàusules establertes en el *Conveni de col·laboració entre l'Ajuntament d'Eivissa i l'Agència Balear de l'Aigua i de la Qualitat Ambiental pel subministrament d'aigua en alta* signat dia 7 d'agost de 2008, en el *Conveni de col·laboració entre l'Ajuntament de Sant Antoni de Portmany i l'Agència Balear de l'Aigua i de la Qualitat Ambiental pel subministrament d'aigua en alta* signat dia 7 d'agost de 2008 i el *Conveni de col·laboració entre l'Ajuntament de Sant Josep de Sa Talaia i l'Agència Balear de l'Aigua i de la Qualitat Ambiental pel subministrament d'aigua en alta* signat dia 7 d'agost de 2008.


Aquesta clàusula es refereix a l'aplicació d'una fórmula de revisió de preus prèviament establerta i acceptada per les parts sense que admeti cap tipus d'interpretació possible.



En data 25 de juliol de 2016 va tenir lloc la comissió de seguiment dels convenis, en la qual es va donar per Bo l'informe de l'àrbitre designat a través del Col·legi d'Economistes de les Illes Balears, reconeixent els tres ajuntaments el deute amb l'Agència, que sumava 10.330.692,75 euros. D'aquest import s'ha cobrat durant l'exercici 2017 4.773.373,20 euros, s'ha calculat que en l'exercici 2018 es cobraran 2.972.136,75 euros i la diferència, 2.585.182,80 euros, queda pendent de cobrar durant els propers anys. S'ha de tenir en compte que de l'import corresponent a Aqualia a llarg termini, s'han emès en el mes de gener les factures negatives per import de 2.027.134,92 € a aquesta empresa a favor de l'Ajuntament d'Eivissa per les revisions de preus dels anys 2016, 2017 i 2018 ja que és l'únic municipi que no liquida les tarifes actualitzades; existeix també un import de 219.899,63 € corresponent a l'Ajuntament de Sant Josep per la diferència de les tarifes del període gener-agost 2016.

A més existeixen fiances dipositades en concepte de:

- a) connexió a la xarxa elèctrica de les diferents depuradores per valor de 173.322,71 €,
- b) Aval Serveis de Ports i Litoral i Govern Balear 30.522,38 €,
- c) Aval al Consell Insular de Mallorca per residus per un import de 1.010 €.





Quant a l'actiu a curt termini, el detall és el següent:

El detall dels deutors és el següent:

III.1.- Clients per vendes i prestació de serveis:

Correspon a l'import pendent de cobrar per la facturació del servei de proveïment d'aigua per un import de 7.098.942,53 euros amb el següent detall:







DEUTOR	IMPORT 2018	IMPORT 2017
EMAYA SA	589.705,17	1.182.319,52
Companyia Aigües Paguera	267.002,05	177.299,28
Gestió Serveis Urbans	458.955,68	334.423,99
Ajuntament Marratxí	9.172,01	9.172,01
Aqualia ibiza	1.664.580,73	1.638.105,41
Aqualia san antonio	332.711,35	1.593.027,21
Aqualia san jose	1.060.794,60	1.075.719,96
Aqualia formentera	268.321,08	272.588,89
Aqualia solle	1.443,05	521,65
Aqualia (muro)	133.234,97	196.370,35
Ajuntament Santa Maria	17.108,07	42.444,02
Hidrobal calvia	2.025.038,01	2.233.209,74
Facsa, Marratxí	152.640,31	147.648,77
Emser 2002	0,00	58.637,70
Font s.s.joan	40.127,95	49.221,02
Hidrobal Maria	22.134,81	23.639,55
Ajuntament Fornalutx	415,95	0,00
Ajuntament Eivissa	0,00	468.483,12
Ajuntament Sant Antoni	0,00	0,00
Ajuntament Sant Josep	0,00	2.503.653,63
Aqualia ( s.joan labritja)	48.034,19	0,00
Ajuntament Inca	6.989,27	941,60
<b>TOTAL</b>	<b>7.098.409,25</b>	<b>12.007.427,42</b>



Durant els dos primers mesos de l'exercici 2019 s'han cobrat 4.239.645,43 euros.

### III.2.- Empreses del grup, deutors:

Correspon a la subvenció pendent de cobrament amb el següent desglossament:

	<b>Exercici 2018</b>	<b>Exercici 2017</b>
Facturació servei depuració	2.268.866,41	6.298.468,12
Subvenció aigües bany	0,00	630.584,43
Subvenció abastiment	0,00	135.176,92
Subvenció extra abastiment	0,00	3.250.850,20
Subvenció torrents	0,00	14.111,98
Subvenció emissari Eivissa	2.145.408,67	2.265.157,24
Subvenció extra préstecs	0,00	1.713.218,86
Diferencia compensació	8.137,50	9.651,55
Subvenció extra interesos	0,00	978.615,61
Subvenció extra abastecimiento	0,00	1.346.565,58
Depuració projectes 17-20	113.496,49	0,00
Depuració obres 17-20	655.208,28	0,00
ITS pdte ejecuc.conex.sta eulalia	0,00	1.200.000,00
ITS pdte ejecuc.by pass marineta	250.000,00	439.230,00
ITS pdte ejecuc.desanil.formentera	119.790,00	119.790,00
ITS pdte ejecuc.conducc.maria	1.414.112,68	1.414.112,68
ITS pdte ejecuc.diposit.s.blanc	300.000,00	583.630,36
ITS pdte ejecuc.diposit s sitges	3.267.000,00	3.267.000,00
ITS pdte ejecuc.edar porreres	1.331.000,00	1.331.000,00
ITS pdte ejecuc.valvules	193.600,00	193.600,00
ITS pdte ejecuc. Etap soller	285.460,18	285.460,18
ITS pdte ejecuc. Dipòsit s eularia	1.800.000,00	1.939.287,16
ITS pdte ejecuc.edar camp de mar	900.000,00	1.742.402,00
<b>TOTAL</b>	<b>15.052.080,21</b>	<b>29.157.912,87</b>



### III.3.- Deutors varis:

En el exercici 2017 correspon als anuncis de licitació facturats que són a càrrec dels adjudicataris per un import de 2.011,27 euros, 23.905,05 euros provenen de la facturació d'energia fotovoltaica de períodes anteriors i 1.000.000,50 del Consell Insular d'Eivissa pel Conveni de l'emissari de Talamanca, aquest any no n'hi ha.

### III.6.- Administracions públiques.

El seu detall és el següent:

#### *Moviments 2018*

CONCEPTE / IMPOST	PERIODE	IMPORT	FORMA DE REALITZACIÓ		DATA PREVISTA DE COBRAMENT
			DEVOLUCIÓ	COMPENSA C.	
I.V.A	2018	3.225.748,73	SI		Juliol 18
Hac.Pub.iva no deveng	2018	28.860,43		SI	
<b>TOTAL</b>		<b>3.254.609,16</b>			

#### *Moviments 2017*

CONCEPTE / IMPOST	PERIODE	IMPORT	FORMA DE REALITZACIÓ		DATA PREVISTA DE COBRAMENT
			DEVOLUCIÓ	COMPENSA C.	
I.V.A	2017	3.511.175,85	SI		Octubre 17
Hac.Pub.iva no deveng	2016	80.390,31		SI	
<b>TOTAL</b>		<b>3.591.566,16</b>			

### VI. Periodificacions a curt termini

1.039,30 euros corresponen a anuncis de concursos no adjudicats.

## VII. Efectius i altres actius equivalents

Correspon als saldos existents en comptes corrents de bancs i institucions de crèdit per valor de 203.442,50 € i el saldo de caixa per valor de 122,58 €.

El detall dels comptes corrents és el següent:

<b>BANC</b>	<b>SALDO AMB EUROS</b>
BBVA	23.457,35
SANTANDER	980,57
CAIXA BANK	61.337,21
BBVA	10.146,03
BBVA	25.512,66
BANKIA	21.165,79
SANTANDER	32.502,61
BANKIA	28.339,53
SANTANDER	0,75
<b>TOTALS</b>	<b>203.442,5</b>

## 8.- FONS PROPIS

Donada la forma jurídica de l'empresa, no existeix el concepte de capital subscrit.

Tampoc existeix un patrimoni fundacional, al no haver-se transferit o adscrit be algun, sinó que l'empresa s'ha finançat amb subvencions de capital i d'explotació i amb els propis fons que generen o que obté a crèdit. S'han considerat com a resultats d'exercicis anteriors els procedents del IBASAN i de l'IBAL.

L'evolució dels fons propis és la que es detalla en el següent quadre:



## Exercici 2018

<b>FONS PROPIS</b>					
	SALDO INICIAL	ALTES	BAIXES	TRASPAS	SALDO FINAL
I. CAPITAL SUBSCRIT	0	0	0	0	0
II. PRIMA D'EMISSIO	0				0
III. RESERVA DE VALORAC.	0				0
IV. RESERVES	-9.535.020,76	0	8.013.552,69	0	-1.521.468,07
1. Reserva legal					
2. Reserves per a accions pròpies	0				0
3. Reserves per a accions pròpies	0				0
4. Reserves estatutàries	0				0
5. Altres reserves	-9.535.020,76	0	8.013.552,69		-1.521.468,07
V. RESULTATS D'EXERCICIS ANTERIORS	00				00
1. Romanent	2.401.599,84			834.181,24	3.235.781,08
2. Resultats negatius d'exercicis anteriors	0				0
3. Aportacions de socis per a compensació de pèrdues	0				0
VI. PÈRDUES I GUANYYS (Benefici o Pèrdua)	834.181,24	480.562,48	0,00	-834.181,24	480.562,48
VII. DIVIDEND A COMPTE ENTREGAT DURANT L'EXERCICI	0				0
VIII. ACCIONS PRÒPIES PER A REDUCCIÓ DE CAPITAL	0				0
<b>TOTAL FONS PROPIS</b>	<b>-6.299.239,68</b>	<b>480.562,48</b>	<b>8.013.552,69</b>	<b>0</b>	<b>2.194.875,49</b>

## Exercici 2017

<b>FONS PROPIS</b>					
	SALDO INICIAL	ALTES	BAIXES	TRASPAS	SALDO FINAL
I. CAPITAL SUBSCRIT	0	0	0	0	0
II. PRIMA D'EMISSIO	0				0
III. RESERVA DE VALORAC.	0				0
IV. RESERVES	-9.535.020,76	0	0	0	-9.535.020,76
1. Reserva legal					
2. Reserves per a accions pròpies	0				0
4. Reserves per a accions pròpies	0				0
4. Reserves estatutàries	0				0
5. Altres reserves	-9.535.020,76	0			-9.535.020,76
VI. RESULTATS D'EXERCICIS ANTERIORS	00				00
1. Romanent	1.453.754,57			947.845,27	2.401.599,84
4. Resultats negatius d'exercicis anteriors	0				0
5. Aportacions de socis per a compensació de pèrdues	0				0
VII. PÈRDUES I GUANYYS (Benefici o Pèrdua)	947.845,27	834.181,24	0,00	-947.845,27	834.181,24
IX. DIVIDEND A COMPTE ENTREGAT DURANT L'EXERCICI	0				0
X. ACCIONS PRÒPIES PER A REDUCCIÓ DE CAPITAL	0				0
<b>TOTAL FONS PROPIS</b>	<b>-7.133.420,92</b>	<b>834.181,24</b>	<b>0</b>	<b>0</b>	<b>-6.299.239,68</b>



S'ha donat de baixa la reserva negativa corresponent a la provisió de tirme, ja que s'ha desestimat la reclamació per part dels tribunals i s'han donat de baixa determinats saldos d'exercicis anteriors imputant a reserves.

## 9.- SUBVENCIONS, DONACIONS I LLEGATS REBUTS

L'Agència Balear de l'Aigua i anteriorment l'IBASAN i l'IBAEN han anat rebent des de l'any 1989 transferències de capital, normalment plurianuals, per fer front al finançament dels préstecs per dur a terme els seus plans d'inversió.

Aquestes transferències poden rebre's de la Comunitat Autònoma, en la seva majoria, de l'Estat (del Ministeri de Medi ambient, Mitjà Rural i Marí) o de la Comunitat Europea (Fons de Cohesió).

El detall d'aquestes subvencions és el següent:

SUBVENCIONS DE CAPITAL								
DETALL SEGONS	DATA	ENS	IMPORT	PENDENT DE	APLICAT	AJUSTS	APLICAT	PENDENT
FINALITAT / DEST	CONCESSIÓ	OTORGANT	TOTAL	COBRAMENT	Exercicis ANTERIORS		exercici ACTUAL	APLICACIÓ
SUBVENCIO INVERSIONS	1989	CAIB	1.370.307,60	0	1.370.307,60		0,00	0
SUBVENCIO INVERSIONS	1990	CAIB	1.154.946,86	0	1.154.946,86		0,00	0
SUBVENCIO INVERSIONS	1991	CAIB	1.362.818,95	0	1.362.818,95		0,00	0
SUBVENCIO ENVIREG	1993	CEE	906.254,60	0	906.254,60		0,00	0
SUBVENCIO INVERSIONS	1993	CAIB	319.462,57	0	319.462,57		0,00	0
SUBVENCION MEDSPA 90	1994	CEE	27.796,81	0	27.796,81		0,00	0
SUBVENCIO INVERSIONS	1994	CEE	179.998,72	0	179.998,72		0,00	0
SUBVENCIO INVERSIONS	1994	CEE	479.494,09	0	479.494,09		0,00	0
SUBVENCIO INVERSIONS	1994	CEE	112.786,62	0	112.786,62		0,00	0
SUBVENCIO INVERSIONS	1995	CAIB	4.935.656,52	0	4.935.656,52		0,00	0
SUBVENCIO INVERSIONS	1996	CAIB	7.461.290,92	0	7.461.290,92		0,00	0
SUBVEN FDOS COHESIO	1996	CEE	3.447.851,20	0	3.447.851,20		0,00	0
SUBVEN FDOS COHESIO	1997	CEE	290.524,35	0	290.524,35		0,00	0
SUBVENCIO INVERSIONS	1997	CAIB	6.619.101,55	0	6.619.101,55		0,00	0
SUBVENCIO INVERSIONS	1998	CAIB	7.763.037,85	0	7.763.037,85		0,00	0



SUBVEN FDS COHESIO	1999	CEE	946.210,34	0	946.210,34	0,00	0
SUBVEN FDS COHESIO	1999	CEE	2.560.302,56	0	2.560.302,56	0,00	0
SUBVENCIO INVERSIONS	1999	CAIB	11.861.980,59	0	11.861.980,59	0,00	0
SUBVENCION PLURIANUAL	2000-2025	CAIB	19.437.471,76	19.437.471,76	0,00	0,00	19.437.471,76
SUBVEN FDS COHESIO	2000	CEE	9.886.033,00	0	9.886.033,00	0,00	0,00
SUBVENCIO INVERSIONS	2000	CAIB	10.643.200,37	0	10.643.200,37	0,00	0,00
SUBVENCIO INVERSIONS	2001	CAIB	10.699.352,50	0	10.699.352,50	0,00	0,00
SUBVENCIO INVERSIONS	2002	CAIB	12.801.411,48	0	12.801.411,48	0,00	0,00
SUBVENCIO INVERSIONS	2003	CAIB	11.596.525,61	0	11.596.525,61	0,00	0,00
SUBVEN FDS COHESIO	2003	CEE	3.061.702,00	0	3.061.702,00	0,00	0,00
SUBVENCIO INVERSIONS	2004	CAIB	9.533.908,34	0	9.533.908,34	0,00	0,00
SUBVEN FDS COHESIO	2004	CEE	1.390.008,00	0	1.390.008,00	0,00	0,00
SUBVENCIO INVERSIONS	2005	CAIB	8.253.951,38	0	8.253.951,38	0,00	0,00
SUBVEN FDS COHESIO	2005	CEE	2.788.820,00	0	2.788.820,00	0,00	0,00
SUBVENCIO INVERSIONS	1994	CAIB	1.081.821,79	0	1.081.821,79	0,00	0,00
SUBVENCIO INVERSIONS	1995	CAIB	601.012,10	0	601.012,10	0,00	0,00
SUBVENCIO INVERSIONS	1996	CAIB	601.012,10	0	601.012,10	0,00	0,00
SUBVENCIO INVERSIONS	1997	CAIB	601.012,10	0	601.012,10	0,00	0,00
SUBVENCIO INVERSIONS	1998	CAIB	601.012,10	0	601.012,10	0,00	0,00
SA COSTERA	1998	CAIB	3.529.347,42	0	3.529.347,42	0,00	0,00
SUBVENCION INVERSIONES	1999	CAIB	751.265,13	0	751.265,13	0,00	0,00
SUBVENCION INVERSIONES	2000	CAIB	674.335,58	0	674.335,58	0,00	0,00
SUBVENCION INVERSIONES	2001	CAIB	674.335,58	0	674.335,58	0,00	0,00
GESTION DEMANDA	2002	CAIB	240.404,84	0	240.404,84	0,00	0,00
ECOTASA	2002	CAIB	231.732,00	0	0,00	0,00	0,00
SUBVENCION INVERSIONES	2003	CAIB	674.335,58	0	674.335,58	0,00	0,00
SUBVEN FDS COHESION	2003	CEE	901.518,00	0	785.852,00	0,00	0,00
SUBVENCION INVERSIONES	2004	CAIB	468.311,39	0	468.311,3	0,00	0,00
SUBVENCION ESTELLENCES	2005	AYTMO	4.799,50	0	4.799,50	0,00	0,00
SUBVENCION POLLENSA	2005	CAIB	31.462,21	0	31.462,21	0,00	0,00
SUBVENCION INVERSIONES	2005	CAIB	674.335,57	0	674.335,57	0,00	0,00
SUBVEN FDS COHESION	2005	CEE	3.762.168,00	0	3.762.168,00	0,00	0,00
SUBVENCION CALA GALDANA	2005-2008	AYTMO	90.000,00	0	90.000,00	0,00	0,00
SUBVENCION CIRERA PRIM	2005	IBANAT	600.000,00	0	600.000,00	0,00	0,00
SUBVENCION CAN MARROIG	2005	IBANAT	300.000,00	0	300.000,00	0,00	0,00
SUBVENCION COA NEGRA	2005	AYTMO	150.000,00	0	150.000,00	0,00	0,00
	2005	CEE	3.545.549,00	0	3.545.549,00	0,00	0,00

SUBVEN FIDOS COHESION								
SUBVENCION STA MARIA	2006	AYTMO	40.000,00	0	40.000,00	0,00	0,00	0,00
SUBVENCION LIFE	2006	CEE	424.801,24	0	424.801,24	0,00	0,00	0,00
SUBVENCION TURISMO	2006	CAIB	150.000,00	0	150.000,00	0,00	0,00	0,00
SUBVEN FIDOS COHESION	2006	CEE	528.807,00	0	528.807,00	0,00	0,00	0,00
SUBVENCION PLURIANUAL	2000-2013	CAIB	31.000.000,00	12.399.999,97	18.600.000,03	0,00	0,00	12.399.999,97
SUBVENCION PLURIANUAL	2000-2013	CAIB	9.140.990,70	0,00	9.140.990,70	0,00	0,00	0,00
SUBVENCION PLURIANUAL	2000-2023	CAIB	11.500.000,00	0,00	11.500.000,00	0,00	0,00	0,00
SUBVENCION INVERSIONES	2006	CAIB	7.746.292,30	0,00	7.746.292,30	0,00	0,00	0,00
SUBVENCION INVERSIONES	2006	CAIB	6.504.605,69	0	6.504.605,69	0,00	0,00	0,00
SUBVENCION INVERSIONES	2007	CAIB	200.337,87	0	200.337,87	0,00	0,00	0,00
SUBVEN FIDOS COHESION	2007	CEE	609.591,00	0	609.591,00	0,00	0,00	0,00
SUBVEN SUELOS CONTAMI	2007	CAIB	675.052,58	0	675.052,58	0,00	0,00	0,00
SUBVENCION REINTEGRA.1	2017-2020	CAIB	8.379.629,40	5.586.419,60	2.793.209,80	0,00	0,00	5.586.419,60
SUBVENCION REINTEGRA 2	2017-2022	CAIB	1.637.656,98	1.637.656,98	0,00	0,00	0,00	1.637.656,98
SUBVENCION PLURIANUAL	2007-2022	CAIB	40.000.000,00	21.333.333,32	18.666.666,68	0,00	0,00	21.333.333,32
SUBVENCION CAPITAL	2008	CAIB	455.682,94	0	455.682,94	0,00	0,00	0,00
SUBVENCION LITORAL	2008	CAIB	400.000,00	0	400.000,00	0,00	0,00	0,00
SUBVENCION AGENDA 21	2008	CAIB	107.000,00	0	107.000,00	0,00	0,00	0,00
SUBVENC.AULA MAR	2008	CAIB	130.000,00	0	130.000,00	0,00	0,00	0,00
SUBVENCION CAN SET	2008	CAIB	1.203.576,50	0	1.203.576,50	1.041.356,91	0,00	0,00
SUBVENCION BBV-BSCH	2008	CAIB	2.159.923,41	0	2.159.923,41	0,00	0,00	0,00
SUBVENCION 2008 DECR.51	2008	CAIB	12.412.682,21	0	12.412.682,21	0,00	0,00	0,00
SUBVENCION TORRENTES	2009	MINISTERIO	10.000.000,00	0,00	10.000.000,00	0,00	0,00	0,00
SUBVEN.CONSORC.PUIGPUNYEN	2009	CONS.PUIGP	376.541,57	0,00	376.541,57	0,00	0,00	0,00
SUBVENCION DECRETO 51	2009	CAIB	6.863.585,26	0	6.863.585,26	0,00	0,00	0,00
SUBVENCION COHESION	2009	CAIB	2.765.993,90	0	2.765.993,90	0,00	0,00	0,00
SUBVENCION CAPITAL	2009	CAIB	4.543.522,22	0	4.543.522,22	0,00	0,00	0,00
SUBVENCION CAPITAL	2010	CAIB	2.020.735,80	0	2.020.735,80	0,00	0,00	0,00
SUBVENCION DECRETO 51	2010	CAIB	18.888,00	0	18.888,00	0,00	0,00	0,00
SUBVENCION ESQUIT	2013	CAIB	121.169,90	0	121.169,90	0	0,00	0,00
SUBVENCION 15 MILLONES	2013	CAIB	959.333,33	0	959.333,33	0	0,00	0,00
SUBVENCION HIDRAULICAS	2013	CAIB	2.666.666,66	0	2.666.666,66	0	0,00	0,00
SUBVENCION HELABA	2013	CAIB	914.099,05	0	914.099,05	0	0,00	0,00
SUBVENCION BBVA-BSCH	2013	CAIB	2.066.666,67	0	2.066.666,67	0	0,00	0,00
SUBVENCION BBVA	2013	CAIB	2.000.000,00	0	2.000.000,00	0	0,00	0,00
SUBVENCION BSCH	2013	CAIB	11.663.585,25	0	11.663.585,25	0	0,00	0,00
SUBVENCION DECRETO 51	2011	CAIB	2.000.000,00	0	2.000.000,00	0,00	0,00	0,00
SUBVENCION BSCH	2014	CAIB	959.333,33	0	959.333,33	0,00	0,00	0,00
SUBVENCION HIDRAULI	2014	CAIB	10.697.672,94	0	10.697.672,94	0,00	0,00	0,00
SUBVENCION decret 51	2014	CAIB	2.666.666,67	0	2.666.666,67	0,00	0,00	0,00
SUBVENCION HELABA	2014	CAIB						



SUBVENCIO COSTES	2014	CAIB	310.615,00	0	310.615,00	0,00	0,00	0,00
SUBVENCIO BSCH BBVA	2014	CAIB	914.099,05	0	914.099,05	0,00	0,00	0,00
SUBVENCIO PTE 15 MILL	2014	CAIB	5.084.864,02	0	5.084.864,02	0,00	0,00	0,00
SUBVENCIO DECRET 51 PET	2014	CAIB	452.202,20	0	452.202,20	0,00	0,00	0,00
SUBVENCIO BSCH	2014	CAIB	2.000.000,00	0	2.000.000,00	0,00	0,00	0,00
SUBVENCIO BBVA	2014	CAIB	2.066.666,67	0	2.066.666,67	0,00	0,00	0,00
SUBVENCIO AIGÜES BANY	2014	CAIB	2.246.837,13	0	2.246.837,13	0,00	0,00	0,00
SUBVENCIO DEPURACIO	2014	CAIB	4.037.971,09	0	4.037.971,09	0,00	0,00	0,00
SUBVENCIO TORRENTS	2014	CAIB	912.519,32	0	912.519,32	0,00	0,00	0,00
SUBVENCIO HELABA	2015	CAIB	2.666.666,67	0	2.666.666,67	0,00	0,00	0,00
SUBVENCIO HIDRAULI	2015	CAIB	959.333,33	0	959.333,33	0,00	0,00	0,00
SUBVENCIO DECRET 51 PET	2015	CAIB	10.697.672,94	0	10.697.672,94	0,00	0,00	0,00
SUBVENCION COSTAS	2015	CAIB	621.230,00	0	621.230,00	0,00	0,00	0,00
SUBVENCIO BSCH BBVA	2015	CAIB	914.099,05	0	914.099,05	0,00	0,00	0,00
SUBVENCIO BSCH	2015	CAIB	2.000.000,00	0	2.000.000,00	0,00	0,00	0,00
SUBVENCIO BBVA	2015	CAIB	2.066.666,67	0	2.066.666,67	0,00	0,00	0,00
SUBVENCIO OBRAS ABAST	2015	CAIB	2.621.823,19	0	2.621.823,19	0,00	0,00	0,00
SUBVENCIOINVERSIONES	2015	CAIB	4.057.011,82	0	4.057.011,82	0,00	0,00	0,00
SUBVENCIOINVERSIONES	2015	CAIB	2.212.256,92	0	2.212.256,92	0,00	0,00	0,00
SUBVENCIO ABAST.EXTRA	2015	CAIB	373.223,66	0	373.223,66	0,00	0,00	0,00
SUBVENCIO BSCH	2016	CAIB	2.000.000,00	0	2.000.000,00	0,00	0,00	0,00
SUBVENCIO HELABA	2016	CAIB	2.666.666,67	0	2.666.666,67	0,00	0,00	0,00
SUBVENCIO HIDRAULICA	2016	CAIB	959.333,33	0	959.333,33	0,00	0,00	0,00
SUBVENCIO DECRETO 51/92	2016	CAIB	10.697.672,94	0	10.697.672,94	0,00	0,00	0,00
SUBVENCIO COSTAS	2016	CAIB	621.230,00	0	621.230,00	0,00	0,00	0,00
SUBVENCIO 31 MILL	2016	CAIB	2.066.666,67	0	2.066.666,67	0,00	0,00	0,00
SUBVENCIO BSCH-BBVA	2016	CAIB	979.792,77	0	979.792,77	0,00	0,00	0,00
SUBVENCIO EXTRA PTMOS	2016	CAIB	10.627.187,00	0	10.627.187,00	0,00	0,00	0,00
SUBVENCIO EMISARIO IBIZA	2016	CAIB	7.006.586,81	0	0,00	0,00	0,00	7.006.586,81
SUBVENCIO SOLLER	2016	CAIB	808.271,75	0	808.271,75	0,00	0,00	0,00
SUBVENCIO MINISTERIO	2016	CAIB	300.432,65	0	0,00	0,00	0,00	300.432,65
SUBVENCIO DESAL.S.EULAL	2016	ESTADO	26.113.865,43	0	0,00	0,00	0,00	26.113.865,43
SUBVENCIO DESAL CIUADEL	2016	ESTADO	20.225.262,35	0	0,00	0,00	0,00	20.225.262,35
SUBVENCIO SA COSTERA	2009	ESTADO	56.394.683,30	0	19.042.957,18	0,00	2.096.472,35	35.429.959,80
SUBVENCIO HIDRAULI	2017	CAIB	552.666,68	0	552.666,68	0,00	0,00	0,00
SUBVENCIO ABASTIMENT	2017	CAIB	937.190,32	0	937.190,32	0,00	0,00	0,00
SUBVENCIO HELABA	2017	CAIB	2.666.666,67	0	2.666.666,67	0,00	0,00	0,00
SUBVENCIO DECRET 51/92	2017	CAIB	8.364.341,16	0	8.364.341,16	0,00	0,00	0,00
SUBVENCIO EXTRA	2017	CAIB	10.035.912,86	0	10.035.912,86	0,00	0,00	0,00
SUBVENCIO COSTAS	2017	CAIB	621.230,00	0	621.230,00	0,00	0,00	0,00
SUBVENCIO PROJECTES	2017	CAIB	176.412,56	0	0,00	0	0,00	176.412,56
SUBVENCIO DEPURADORES	2017	CAIB	1.497.705,48	0	0,00	0	0,00	1.497.705,48
SUBVENCIO EXTRA BSCH 35	2017	CAIB	21.000.000,02	0	0,00	0	9.837.258,24	11.162.741,78
SUBVENCIO EXTRA HIDRAULI	2017	CAIB	10.000.000,00	0	0,00	0	0,00	10.000.000,00
SUBVENCIO EXTRA BSCH 30	2017	CAIB	18.000.000,00	0	18.000.000,00	0,00	0,00	0,00
SUBVENCIO BBVA 2017	2017	CAIB	2.066.666,67	0	2.066.666,67	0,00	0,00	0,00
SUBVENCIO EXTRA ABAST.	2017	CAIB	1.346.565,58	0	1.346.565,58	0,00	0,00	0,00
SUBVENCIO BBVA-BSCH	2017	CAIB	979.792,78	0	979.792,78	0,00	0,00	0,00
SUBVENCIO EXTRA CAIXA	2017	CAIB	7.475.000,00	0	0	681.493,76	0,00	6.793.506,24
SUBVENCIO EXTRA ABAST.	2017	CAIB	3.881.434,63	0	0	3.881.434,63	0,00	0,00
SUBVENCIO ITS BY PASS MAR	2017	CAIB	189.230,00	0	0,00	0,00	0,00	189.230,00
SUBVENCIO ITS DEPOS S BLANC	2017	CAIB	283.630,36	0	0,00	0,00	0,00	283.630,36
SUBVENCIO ITS DEPOS S EULAL	2017	CAIB	139.287,16	0	0,00	0,00	0,00	139.287,16
SUBVENCIO ITS CAMO MAR	2017	CAIB	842.402,00	0	0,00	0,00	0,00	842.402,00
SUBVENCIO ITS CONEX.S.EUL	2017	CAIB	1.939.287,16	0	0	0,00	0,00	1.939.287,16
SUBVENCIO DEPURACIO	2018	CAIB	2.980.239,01	0	0,00	0,00	2.836.147,47	144.091,54
SUBVENCIO AIGÜES DE BANY	2018	CAIB	956.703,93	0	0,00	0,00	956.703,93	0,00
SUBVENCIO ABASTIMENT	2018	CAIB	90.764,96	0	0,00	0,00	0,00	90.764,96
SUBVENCIO ABASTIMENT II	2018	CAIB	162.427,44	0	0,00	0,00	0,00	162.427,44
SUBVENCIO ABASTIMENT III	2018	CAIB	65.310,00	0	0,00	0,00	0,00	65.310,00
SUBVENCIO HELABA	2018	CAIB	2.666.666,66	0	0,00	0,00	318.614,74	2.348.051,92
SUBVENCIO DECRET 51	2018	CAIB	8.364.339,61	0	0,00	0,00	0,00	8.364.339,61
SUBVENCIO COSTAS	2018	CAIB	1.150.000,00	0	0,00	0,00	0,00	1.150.000,00
SUBVENCIO EXTRA BBVA	2018	CAIB	6.325.000,00	0	0,00	0,00	0,00	6.325.000,00
SUBVENCIO BIIS 8	2018	CAIB	1.700.000,00	0	0,00	0,00	0,00	1.700.000,00
SUBVENCIO BIIS 17	2018	CAIB	800.000,00	0	0,00	0,00	0,00	800.000,00
SUBVENCIO BBVA 16	2018	CAIB	1.600.000,00	0	0,00	0,00	0,00	1.600.000,00
SUBVENCIO HELABA 14	2018	CAIB	1.400.000,00	0	0,00	0,00	0,00	1.400.000,00
SUBVENCIO ICO	2018	CAIB	2.857.142,86	0	0,00	0,00	0,00	2.857.142,86



SUBVENCIO BSCH BBVA	2018	CAIB	779.454,90	0	0,00	0,00	0,00	779.454,90
SUBVENCIO CONDENSADORES	2018	CAIB	12.968,68	0	0,00	0,00	0,00	12.968,68
SUBVENCIO REINTEGRABLE	2018	CAIB	2.793.209,80	0	0,00	0,00	0,00	2.793.209,80
SUBVENCIO BBVA	2018	CAIB	2.066.666,67	0	0,00	0,00	0,00	2.066.666,67
SUBVENCIO PLURIANUAL	2018-2024	CAIB	12.750.000,00	11.050.000,00	0,00	1.700.000,00	0,00	11.050.000,00
SUBVENCIO PLURIANUAL	2018-2025	CAIB	6.400.000,00	5.600.000,00	0,00	800.000,00	0,00	5.600.000,00
SUBVENCIO PLURIANUAL	2018-2022	CAIB	8.000.000,00	6.400.000,00	0,00	1.600.000,00	0,00	6.400.000,00
SUBVENCIO PLURIANUAL	2018-2025	CAIB	11.200.000,00	9.800.000,00	0,00	1.400.000,00	0,00	9.800.000,00
SUBVENCIO PLURIANUAL	2018-2021	CAIB	9.999.999,99	7.142.857,13	0,00	2.857.142,86	0,00	7.142.857,13
SUBVENCIO LLUMEÇANES	2018	AJUNTAM	278.981,33	0,00	0,00	0,00	0,00	278.981,33
<b>TOTAL ACUMULAT</b>			<b>719.525.561,34</b>	<b>81.441.524,27</b>	<b>453.907.357,54</b>	<b>-4.984.786,33</b>	<b>16.045.196,73</b>	<b>255.426.458,25</b>

El moviment de les subvencions ha estat el següent durant l'exercici 2018:

	Exercici 2018	Exercici 2017
Saldo inicial	209.780.134,94	182.442.018,13
Altes	41.415.806,34	107.195.534,97
Traspàs a resultats	-16.045.196,73	-16.607.779,77
Ajusts	21.888.170,00	-63.249.638,39
<b>Saldo final</b>	<b>257.038.914,55</b>	<b>209.780.134,94</b>

El desglossament de les subvencions és:

a) Transferències de fons per la Comunitat Autònoma de les Illes Balears d'acord amb els Pressupostos de la mateixa. Amb aquestes Subvencions es finança la construcció de depuradores i els altres béns de l'immobilitzat. Aquest sistema estava vigent fins a l'entrada en vigor del Cànon de Sanejament.


c) S'ha seguit comptabilitzant l'expedient plurianual corresponent a la indemnització per inversió en estacions depuradores en virtut del Decret 51/1992 que té aprovat a favor de l'Agència Balear de l'Aigua la Direcció General de Recursos Hídrics per un import de 19.437.471,76 euros pel període 2018-2025.

g) S'ha imputat a resultats de l'exercici 2018 una subvenció de 16.045.196,73 euros corresponent a l'amortització dels béns.

j) S'han rebut 6.325.000 euros de subvenció extra per amortitzar anticipadament el préstec de BBVA de 11.500.000 de obres de costes .

h) S'han rebut 13.254.799,54 euros en 2017 per finançar 11 projectes amb càrrec a l'impost de turisme sostenible, dels quals està en execució el de la interconnexió de Santa Eulàlia, pel que s'han cobrat 739.287,16 euros en 2017 i 2.654.549,52 euros en 2018 quedant 9.860.962,86 euros, la resta de





l'import pendent de cobrament, a tresoreria. A mesura que es vagin executant aquests projectes s'aniran alliberant les ordres de pagament i s'incorporaran a subvencions.


D'altra banda existeixen subvencions per un import de 1.612.456,30 euros concedides pels ajuntaments com a cessió dels terrenys per construir les depuradores.

S'ha rebut una subvenció de l'Ajuntament de Maó per finançar l'abastiment d'aigua de Llucaçanes per import de 278.981,33 €.

Els préstecs per finançar les obres es financen a través de subvencions, estant regulat en l'aprovació del corresponent expedient plurianual, que les diferències entre les despeses financeres pagades (no reportats, per la qual cosa no existeix una correlació entre les despeses i els ingressos per aquest concepte) seran abonades o carregades a la subvenció de l'exercici següent.

Tots els préstecs de l'Agència Balear de l'Aigua ja tenen a 31 de desembre vinculat un expedient plurianual.

Totes les inversions estan finançades amb subvencions de capital i plurianuals excepte les inversions vinculades a la prestació del servei d'aigua, de les dessaladores mòbils.



Adicionalment, d'acord amb el comentat a la nota 1 de la memòria de la de l'exercici anterior, l'any 2016 es va adquirir, de forma indefinida i gratuïta, els dret d'ús de les dessaladores de Sta Eulàlia i Ciutadella. El valor d'aquest dret d'ús es va enregistrar, segons la "*Resolución de 28 de mayo de 2013, del Instituto de Contabilidad y Auditoría de Cuentas, por la que se dictan normas de registro, valoración e información a incluir en la memoria del inmovilizado intangible*", com a subvenció per un import de 46.339.127,78 euros.

## **10.- PASSIUS FINANCERS**

El desglossament del saldo d'aquest capítol del balanç de situació a 31 de desembre de 2017, atenent a la naturalesa de les operacions és el següent:

## Exercici 2018

	Passius financers a llarg termini				Passius financers a curt termini			
	deutes amb entitats de crèdit	altres dèbits	deutes amb empreses del grup	total	deutes amb entitats de crèdit	deutes amb empreses del grup	altres dèbits	total
debits								
partides								
pagar	73.546.944,42	41.071.280,39	4.430.866,78	119.049.091,59	24.587.912,89	3.101.481,74	24.389.812,92	52.079.207,55
<b>Total</b>	<b>73.546.944,42</b>	<b>41.071.280,39</b>	<b>4.430.866,78</b>	<b>119.049.091,59</b>	<b>24.587.912,89</b>	<b>3.101.481,74</b>	<b>24.389.812,92</b>	<b>52.079.207,55</b>

## Exercici 2017

	Passius financers a llarg termini				Passius financers a curt termini			
	deutes amb entitats de crèdit	altres dèbits	deutes amb empreses del grup	total	deutes amb entitats de crèdit	deutes amb empreses del grup	altres dèbits	total
debits								
partides								
pagar	100.343.717,14	47.209.260,25	7.224.076,58	154.777.053,97	28.644.252,67	17.301.437,63	25.891.145,29	71.836.835,59
<b>Total</b>	<b>100.343.717,14</b>	<b>47.209.260,25</b>	<b>7.224.076,58</b>	<b>154.777.053,97</b>	<b>28.644.252,67</b>	<b>17.301.437,63</b>	<b>25.891.145,29</b>	<b>71.836.835,59</b>

### 10.1 Passius financers llarg termini

#### **Deutes amb entitats de crèdit.**

El moviment del compte ha estat el següent:

	2018	2017
Saldo inicial .....	100.343.717,14	175.462.987,69
Altes .....	0,00	0,00
Amortitzacions extraord.	-6.325.000,00	-51.735.000,11
Traspàs a c/t .....	-20.471.772,72	-23.384.270,44
Saldo final .....	73.546.944,42	100.343.717,14




Les característiques dels préstecs són les següents:

BANC	Data concessió	ULTIM VMT	TIPO INTERES	NOMINAL	AMORTIZ. PDTS		GASTO FINANCIERO	
					LP	C/P	PAGAT	DEVENG. I NO PAGAD.
BANESTO	1999	2018	EURIBOR+0,15	15.025.302,61	0,00	905.764,09	47.145,02	87,31
CENT.HISP.	2000	2018	EURIBOR+0,06	15.025.302,61	0,00	0,00	0,00	0,00
BCLE	2001	2020	EURIBOR+0,09	15.025.302,61	577.896,35	1.155.792,50	57.276,80	3.470,85
BBV	2002	2019	EURIBOR+0,08	15.025.302,61	0,00	1.099.497,39	0,00	0,00
CAJ.MADRID	2003	2009	EURIBOR+0,07	24.000.000,00	0,00	1.753.576,25	0,00	0,00
BBV	2004	2024	FIJO: 4,12	37.000.000,00	12.333.333,30	2.466.666,67	721.267,04	3.387,56
HELABA	2006	2026	FIJO 7,180	40.000.000,00	18.666.666,72	2.666.666,66	2.092.571,12	53.185,19
BBV	2002	2017	EURIBOR+0,10	6.911.639,20	0,00	0,00	33,63	0,00
BSCH	2003	2018	EURIBOR+0,08	12.025.000,00	0,00	0,00	0,00	0,00
BBV	2004	2024	FIJO: 4,05%	31.000.000,00	10.333.333,36	2.066.666,70	594.037,50	1.395,00
BBV	2007	2022	EURIBOR+0,13	16.000.000,00	4.800.000,00	1.600.000,00	9.619,35	0,00
BBV	2008	2022	EURIBOR+1,5	11.500.000,00	0,00	0,00	89.309,64	0,00
BIIS	2010	2025	EURIBOR+0,85	17.000.000,00	9.350.000,00	1.700.000,00	72.009,08	28.355,22
BIIS	2010	2025	EURIBOR+0,67	8.000.000,00	4.800.000,00	800.000,00	275.840,00	227.951,11
HELABA	2010	2025	EURIBOR+1,10 FIJO:7,601 (2013)	14.000.000,00	8.400.000,00	1.400.000,00	867.865,29	579.365,11
ICO	2011	2021	EURIBOR+ 2,70	20.000.000,00	4.285.714,69	2.857.142,44	1.393,61	612,50
<b>TOTALES</b>				<b>406.522.849,64</b>	<b>73.546.944,42</b>	<b>20.471.772,70</b>	<b>6.645.665,03</b>	<b>1.252.606,76</b>

Fixant un Euríbor de 0,00% per als préstecs de tipus variable, les anualitats a pagar en euros en els propers anys serien:

EXERCICI	INTERESSOS	AMORTITZACIÓ	ANUALITAT
2019	3.811.362,62	20.471.772,70	24.283.135,32
2020	3.229.189,20	16.135.039,20	19.364.228,40
2021	2.667.904,53	14.128.571,41	16.796.475,94
2022	2.129.544,34	12.700.000,00	14.829.544,34
REST	3.381.035,67	30.583.333,81	33.964.369,48
<b>TOTALS</b>	<b>15.219.036,36</b>	<b>94.018.717,12</b>	<b>109.237.753,48</b>

Tots els préstecs estan finançats per plurianuals de la Conselleria de Medi Ambient, Agricultura i Pesca. Els darrers finançats: BIIS 8, BIIS 17,




Helaba 14, ICO i BBVA 16 només està finançada l'amortització financera, no els interessos; de tots els altres préstecs estan finançades l'amortització financera i els interessos.

Tots els préstecs vius contenen amb l'aval de la CAIB.

### **Deutes amb empreses del grup i associades a llarg termini**

Es va signar el passat 18 de desembre de 2014 un préstec amb la CAIB per aquest import, a un tipus d'interès del 1,61%, per un termini de 6 anys, amortitzant-se en 3 anys sent la primera en el 2018. La garantia d'aquest préstec és el cobrament de les quantitats pendents per la revisió de les tarifes de venda d'aigua de la illa d'Eivissa.

Es va signar el passat 24 d'octubre de 2016 un préstec amb la CAIB per aquest import, a un tipus d'interès del 0,43%, per un termini de 6 anys, amortitzant-se en 3 anys sent la primera en el 2020. La garantia d'aquest préstec és el cobrament de les quantitats pendents per la revisió de les tarifes de venda d'aigua de la illa d'Eivissa



En el Consell de Govern de 16 de desembre de 2016 es van modificar les condicions d'ambdós préstecs reintegrables, eliminant l'obligació d'amortització anticipada d'ambdós préstecs en cas de cobrar les quantitats pendents per venda d'aigua en alta dels ajuntaments de l'Illa d'Eivissa, es van aplaçar els interessos de l'any 2016 a l'any 2017 i es va disposar que la Conselleria de Medi Ambient, Agricultura i Pesca assumiria un expedient de despesa plurianual a l'any 2017 per les anualitats dels esmentats contractes de préstec.

### **Altres passius financers .**

L'import de 27.876.982,53 euros, correspon al saldo a pagar al llarg termini de la dessaladora d'Andratx i la dessaladora d'Alcúdia, que tal com es detalla en la memòria es va cedir per part del Ministeri de Medi Ambient, Mitjà Rural i Marí en data de desembre de 2009 i en febrer de 2010 respectivament i l'obra de remodelació de les dessaladores d'Eivissa i Sant Antoni recepcionada al desembre de 2012.

El seu moviment ha estat el següent:



	2018	2017
Saldo inicial	32.693.746,87	38.240.316,65
Altres	0,00	0,00
Traspàs a c/t	-4.816.764,34	-5.546.569,78
<b>Saldo final</b>	<b>27.876.982,53</b>	<b>32.693.746,87</b>

### **Deute amb característiques especial a ll/p.**

S'han rebut 13.254.799,54 euros per finançar 11 projectes amb càrrec a l'impost de turisme sostenible, dels quals està en execució el de la interconnexió de Santa Eulàlia, pel que s'han cobrat 739.287,16 euros quedant la resta de l'import pendent de cobrament a tresoreria. A mesura que es vagin executant aquests projectes s'aniran alliberant les ordres de pagament i s'incorporaran a subvencions; l'import és de 12.515.512,38 euros.

I 3.333.335 euros del conveni de l'emissari de Talamanca amb el Consell insular d'Eivissa i l'Ajuntament d'Eivissa.


### Provisions a llarg plaç:

A data de formulació dels presents comptes anuals el procés amb Tirme s'ha resolt i s'ha donat de baixa la provisió existent en 2017, provisió de 8.047.202,29 euros (7.587.042,94 euros en concepte de capital i 583.618,68 euros en concepte d'interessos meritats en 2015) corresponents a la demanda que Tirme ha interposat per la reclamació de la taxa de fangs dels exercicis 2012, 2013 i gener i febrer de 2014.

### 10.2 Passius financers curt termini.

#### **Deutes amb entitats de crèdit.**

Corresponen a la part dels préstecs a retornar durant l'exercici de 2019 23.697.733,07 euros i els interessos a pagar reportats per un import de 890.179,82 euros.




Hi ha una pòlissa de Crèdit per import de 3.228.572,40 euros de la qual s'han disposat 3.225.960,37 euros. Aquesta pòlissa és per cobrir part del dèficit de capital circulant existent. Venç el juny de 2019. Existeix un plurianual a tres anys per a l'amortització de la pòlissa.

### **Deutes amb empreses del grup.**

Correspon a l'excés de les subvencions rebudes de la Conselleria de Medi Ambient i que es compensaran de les subvencions a rebre de l'exercici 2019 un import de 308.271,94 euros en concepte d'interessos i subvencions finalistes, i 2.793.209,80 euros a l'anualitat que venç del préstec reintegrable nº1.

### **Creditors comercials i altres deutes a pagar.**



1.- proveïdors.

Són les derivades de les obligacions pendents de pagament per execució d'obres o compres o prestació de serveis, el seu termini màxim és de 90 dies.

Des del 7 de juliol de 2010 és d'aplicació la Llei 15/2010 de juliol, per la que s'estableixen mesures de lluita contra la morositat en les operacions comercials.

D'acord amb la Llei 15/2010, de 5 de juliol, de modificació de la Llei 3/2004, de 29 de desembre, per la que s'estableixen mesures de lluita contra la morositat en les operacions comercials, s'inclou a continuació un detall amb l'import total dels pagaments realitzats als proveïdors durant l'exercici, distingint els que han excedit els límits legals d'aplaçament, el termini mitjà ponderat excedit de pagaments i l'import del saldo pendent de pagament a proveïdors que al tancament de l'exercici acumula un aplaçament superior al termini legal de pagament.

Des del mes d'octubre de 2014 es calcula el període mitjà de pagament.



## PERÍODE MITJÀ DE PAGAMENT

En dies

PERÍODE	ENTITAT	RÀTIO D'OPERACIONS PAGADES *	RÀTIO DE OPERACIONS PENDENTES DE PAGAMENT *	PERÍODE MITJÀ DE PAGAMENT MENSUAL *
DICIEMBRE 18	AGÈNCIA BALEAR DE L'AIGUA(ABAQUA)	38,68	16,42	23,92

\* Quan la dada es reflecteix entre parèntesi es refereix a un import negatiu, representatiu bé d'una major celeritat, en mitjana, en el pagament per part de l'Administració en relació amb el període màxim previst legalment amb caràcter general per donar conformitat a la factura, o bé al fet que les operacions pendents de pagament de l'Administració es troben, de mitjana, en un moment anterior a aquest període màxim.

Cálculo realizado conforme al RD 635/2014, de 25 de julio (BOE num 184, de 30 de julio) modificado por Real Decreto 1040/2017, de 22 de diciembre (BOE num 311, de 23 de diciembre)

### 3.- creditors diversos.

Correspon a la retenció del 5% efectuada als adjudicataris d'obra segons les certificacions presentades i que tenen venciment inferior als 12 mesos.

### 4.- personal.

No hi ha.

### 6.- Administracions públiques.

Són les obligacions pendents de pagament a la data de tancament de l'exercici amb Hisenda Pública en concepte d'I.R.P.F., Entitats i amb la Seguretat Social, i pels retards de la Seguretat Social per la cotització dels contractes de relleu.

El detall és el següent:

	2018	2017
* Hisenda Pública IRPF	58.681,96	55.098,92
* Seguretat Social atrassos	0,00	24.084,54
* Seguretat Social	76.965,48	69.556,31
<b>TOTAL</b>	<b>135.647,44</b>	<b>148.739,77</b>

#### 7.- Provisions a curt termini.

Existeix una provisió 840.296,10 euros per indemnització pels danys del contracte de la EDAR de Cala Tarida, provisió de 832.882,92 euros per la reclamació judicial per l'emissari de Ciutadella Nord, provisió per litigis diversos pendents de resoldre judicialment per valor de 433.117,55 euros (destacant l'explotació d'anys anteriors de la dessaladora de Sant Antoni,...) i una de 573.742,08 euros, per cobrir les reclamacions per interessos de demora per retard en el pagament de les factures d'anys anteriors i reclamades.

El circulat, actiu menys passiu, és negatiu en 5.986.829,29 euros. D'aquest import 3.225.960,37 euros estan coberts amb una pòlissa de crèdit, encara que a l'actiu circulat hi ha 9.860.962,86 euros corresponents a documents de pagament a cobrar per les obres de ITS i que la seva despesa no s'ha realitzat.

## 11.- ADMINISTRACIONS PÚBLIQUES I SITUACIÓ FISCAL

La situació fiscal de l'empresa és la de Gran empresa en tenir una facturació superior als sis milions d'euros, fent les declaracions mensuals.

En aquests moments els exercicis i impostos de l'Agència oberts a inspecció durant quatre anys són:



Imposts	Anys oberts a inspecció
- Entitats	4
- I.V.A.	4
- I.R.P.F.	4

#### Impost sobre renda de societats.

L'Agència Balear de l'Aigua i Qualitat Ambiental, com a empresa pública està subjecte a l'impost de societats sense que li afecti l'exempció prevista en l'article 5.1. de la Llei de l'Impost. En conseqüència des de la seva creació ha vingut presentant les corresponents declaracions, dins dels terminis reglamentaris per a això.


L'entitat presenta la següent situació fiscal per el present exercici:

	2018	2017
Resultat comptable de l'exercici .....	480.562,48	834.181,24
Imposts sobre entitats .....		
Diferències permanents .....		
Diferències temporals .....		
Despeses no deduïbles .....		
Compensació b.i.neg. ....		

#### Impost sobre el valor afegit.

S'han presentat dins de termini les corresponents declaracions per aquest impost, havent-se conciliat satisfactòriament les bases declarades amb les xifres de vendes que figuren en comptabilitat i, el resultat a final de l'any 2018, presenta un saldo a favor de *l'Agència Balear de l'Aigua i Qualitat Ambiental* de 3.225.748,73 euros del qual s'ha sol·licitat la devolució.

Durant l'exercici 2015 es va produir la Inspecció de l'IVA de l'exercici 2014, la Inspecció de l'AEAT va considerar que, com que l'activitat de Serveis de depuració d'aigües residuals es presta a la CAIB, es considera la doctrina dels ens tècnics jurídics que estableix la no subjecció dels Serveis prestats per entitats del sector públic (en el sentit de l'article 7.1 del text refós de la Llei de Contractes del Sector Públic) per les administracions



públiques de les que depenguin o d'una altra íntegrament dependent, per la qual cosa no s'ha de repercutir IVA i l'IVA suportat no serà deduïble.

### **Retencions a compte de l'I.R.P.F.**

S'han presentat les declaracions per aquest concepte impositiu havent-se conciliat satisfactòriament les bases declarades amb les despeses de personal comptabilitzats.

Estan oberts a inspecció els exercicis 2014, 2015 , 2016 i 2017.


Així mateix s'ha presentat declaració per les retencions que se'ls efectua als rendiments procedents d'arrendaments.

### **Bases Imposables a compensar**

No Existeixen bases imposables negatives a compensar

## **12.- INGRESSOS I DESPESES.**

### **A.- OPERACIONS CONTINUADES.**



#### **12.A.1 Import net de la xifra negocis:**

Les vendes totals de l'exercici han ascendit a 50.082.384,05 en 2018 i 50.999.273,29 euros en 2017.

#### **a) Servei depuració.**

La xifra de vendes per concepte del servei de depuració d'aigües es de 25.642.220,22 en 2018 i 26.289.868,72 euros en 2017, és la indemnització per costos de conservació, manteniment i explotació dels serveis de depuració aprovada mitjançant la contractació d'un expedient de despesa plurianual d'acord amb el decret 25/92. L'any 2016 s'han aprovat expedients Nous en els quals es recull l'iva com un cost, ja que aquest no és deduïble, i s'han actualitzat els costos per manteniment d'obra civil i



equips d'acord amb l'antiguitat de les depuradores, també s'ha inclòs el cost de transport de fangs de les depuradores d'Eivissa.

b) Servei aigües.

El detall de les vendes és el següent:

	<b>2.018</b>	<b>2.017</b>
sant josep	3.027.784,35	2.788.550,26
eivissa	5.011.695,12	4.961.029,27
san antoni	1.408.528,74	1.485.340,16
formentera	1.195.708,08	1.197.909,59
palma	3.336.687,10	3.522.156,22
calvia	6.364.804,38	6.512.046,32
paguera	756.222,78	744.549,04
andratx	1.333.931,89	1.283.808,57
marratxi	530.825,01	506.380,34
fusosa muro	489.805,90	602.167,41
muro	336.678,47	346.204,95
santa maria	155.625,73	129.962,35
soller	22.219,99	21.975,01
maria de la salut	60.315,36	66.303,00
pollensa	311.067,57	498.961,80
fornalutx	3.937,31	4.899,29
golf aucanada	0,00	33.113,99
puigpunyent	7.471,22	3.191,00
inca	6.353,88	856,00
deia	3.711,00	
s.joan labritja	76.759,95	
<b>total</b>	<b>24.440.133,83</b>	<b>24.709.404,57</b>

12.A.2 Altres ingressos d'explotació.

a) Ingressos accessoris.

Correspon a l'any 2018 l'import de 3.869,08 euros, dels que 1.623,34 són de capitania marítima i 2.245,74 de venda d'energia fotovoltaica.

Correspon a l'any 2017 l'import cobrat de 33.118,29 euros, 150 euros de l'agència meteorològica i 936,00 euros dels ingressos agrícoles de Ses Fonts Ufanès.

b) Subvencions d'exploració.

1) Pertany a les subvencions rebudes de la Conselleria de Medi ambient, Agricultura i Pesca pels següents conceptes:

	2018	2017
1) Subvenció pol.crèdit	1.076.190,80	1.076.190,80
2) Càrrega financera aigua	2.316.020,68	2.920.202,91
3) Càrrega Financera	825.688,86	1.209.558,86
4) Subvenció extra inter.	0,00	978.615,61
4) càrrega finan. reintegra.	143.925,53	280.949,18
4) Subvenció soib.	142.843,00	35.711,30
<b>TOTAL</b>	<b>4.504.668,87</b>	<b>6.501.228,66</b>


c) Subvencions incorporades al resultat de l'exercici.

Correspon a la imputació de subvencions de capital de la CAIB, segons l'import en què s'amortitzen els béns d'immobilitzat, per un import a l'any 2018 de 14.992.822,40 euros ja que no s'imputen a resultats les amortitzacions de les Dessaladores d'Eivissa, sant Antoni, Andratx i Alcúdia ja que es financen amb les tarifes d'aigua i l'any 2017 de 15.752.628,87 euros.

A més existeix un import de 1.052.374,33 euros de l'any 2018 corresponents a l'aplicació pel litoral i 1.029.856,93 euros de l'any 2017 corresponents a l'aplicació pel litoral.

Les inversions que es realitzen en torrents i en convenis té aprovades





subvencions plurianuals en quant al seu finançament, s'aplica a resultats com a resultats extraordinaris la subvenció pendent de cobrar perquè tingui un efecte nul en el compte d'explotació ja que, vist que les mateixes no generen altres ingressos directes, s'amortitzen totalment durant l'exercici havent-se dotat a amortitzacions per la seva totalitat.


Quan els torrents i els convenis s'han realitzat, es dota la totalitat de l'amortització i també un ingrés extraordinari per evitar que tingui efectes en el compte d'explotació.

### 12.A.3 Aprovisionaments.

El desglossament dels aprovisionaments per import de 40.097.047,81 euros per l'any 2018 i 41.415.557,52 euros per l'any 2017, és el següent:

a) Depuració: La quantitat ascendeix a 23.245.564,30 euros a l'exercici 2018 i a 20.510.350,84 euro a l'exercici 2017.

b) Proveïment: El desglossament dels aprovisionaments és el següent:



CONCEPTE	IMPORT 18	IMPORT 17
Dessaladora Badia Palma	3.508.868,90	4.431.011,13
Sa Costera-s'Estremera-sa marineta	1.660.713,15	1.886.116,95
Dessal. Antoni-Eivissa	5.576.868,74	5.080.723,16
Dessaladora Alcúdia	1.692.324,58	2.462.447,18
Dessaladora Andratx	3.219.731,89	3.201.477,97
Formentera	503.558,08	557.461,83
Santa Eularia	868.172,20	358.677,92
Ciutadel·la	81.754,10	151.419,81
General	32.500,15	40.657,27
<b>TOTAL</b>	<b>17.144.491,79</b>	<b>18.169.993,22</b>

cal tenir en compte que des del període 27 març 2018 al 6 de febrer de 2019 s'ha prestat directament el servei d'explotació de sa Marineta, sa costanera ..., pujant a més del cost dalt especificat, l'import de cost de personal per import de 349.652,16 euros




#### 12.A.4 serveis exteriors

El detall dels serveis exteriors és el següent:

	<b>IMPORT 2018</b>	<b>IMPORT 2017</b>
a. Lloguers.....	0,00	0,00
b. canons.....	12.218,39	11.932,78
c. Manteniment .....	1.533,52	6.010,85
d. Primes assegurances	46.782,65	123.222,38
e. Publicitat-Propaganda ..	0,00	6.973,90
f. Subministraments ...	5.846,34	6.918,14
g. Altres serveis .....	229.960,61	281.594,57
<b><u>TOTAL</u></b>	<b><u>296.341,51</u></b>	<b><u>436.652,62</u></b>

Els honoraris corresponents a l'auditoria de comptes de l'exercici 2018 i 2017 són suportats per la Intervenció general de la Conselleria d'Economia, Hisenda i Innovació.



Els tributs van ascendir durant l'exercici 2018 a 85.413,09 euros i 2017 a 80.514,42 euros.

#### **B.- OPERACIONS FINANCERES**


##### 12.B.1 ingressos financers

S'han rebut ingressos financers per imports de 156,80 euros l' any 2018 3,39 euros l' any 2017. Correspon als interessos reportats pels comptes corrents.

##### 12.B.3 despeses financeres.

Han existit en l'exercici de 2018 despeses financeres per valor de 6.267.065,28 € dels quals, 890.179,82 € corresponen a interessos de préstecs reportats i no carregats en compte fins a 2019.






Han existit en l'exercici de 2017 despeses financeres per valor de 7.555.411,83 € dels quals, 1.059.791,02 € corresponen a interessos de préstecs reportats i no carregats en compte fins a 2018

#### 16. Relació de valor raonable a instruments financers.

Existeix un import de 1.066.437,71 euros en l'any 2018 i 203.214,01 euros en l'any 2017 corresponent als ajusts realitzats per les deutes pendents de cobrament a llarg i curt termini, aplicant-se el mètode d'interessos efectius.


### 13.- ASPECTES MEDIAMBIENTALS.

L'entitat no té responsabilitats, despeses, ni provisions i contingències de naturalesa mediambiental que poguessin ser significatius en relació amb el patrimoni, la situació financera i els resultats de la mateixa. Per aquest motiu s'inclou la informació relativa al compliment de les condicions exigibles al sanejament de les aglomeracions urbanes associades a les zones sensibles de les Illes Balears.



La legislació de referència en matèria de sanejament i depuració és la següent:

- Directiva del Consell 91/271/CEE, de 21 de Maig de 1991, sobre el tractament de les aigües residuals urbanes. DOCE 135/L, de 30-05-91.
- Directiva 2006/7/CE del Parlament Europeu i del Consell, de 15 de febrer de 2006, relativa a la gestió de la qualitat de les aigües de bany i per la qual es deroga la Directiva 76/160/CEE. DOUE 64, de 4-3-2006.
- Reial decret-Llei 11/1995, de 28 de Desembre, pel qual s'estableixen les normes aplicables al tractament de les aigües residuals urbanes. BOE 312, de 30-12-95.



- Reial decret 509/1996, de 15 de Març, de desenvolupament del Reial decret-Llei 11/1995 de 28 de desembre, pel qual s'estableixen les normes aplicables al tractament de les aigües residuals urbanes. BOE 77, de 29-03-96.

- Reial decret 2116/1998, de 2 d'Octubre, pel qual es modifica el Reial decret 5090/1996, de 15 de març, de desenvolupament del Reial decret-Llei 11/1995, de 28 de desembre, pel qual s'estableixen les normes aplicables al tractament de les aigües residuals urbanes. BOE 251, de 20-10-98. C.i BOE 286, de 30-11-98.

- Reial decret 1341/2007, d'11 d'octubre, sobre la gestió de la qualitat de les aigües de bany. BOE 257, de 26 d'octubre de 2007

- Reial decret 701/2015, de 17 de juliol pel qual s'aprova el Pla Hidrològic de les Illes Balears. BOE 171, de 18-07-15.




- Decret 49/2003, de 9 de maig de 2003, pel qual es declaren les zones sensibles en les Illes Balears. BOCAIB 29-05-03.

De l'estudi i anàlisi de la normativa exposada en l'apartat anterior podem extreure les següents conclusions:

- El Decret 49/2003 distingeix tres tipus de zones sensibles, les de tipus a (per eutrofització), les b (aigües continentals superficials destinades a l'obtenció d'aigua potable) i les c (masses d'aigua que requereixen un tractament addicional al secundari).

- En el cas de les instal·lacions gestionades per ABAQUA, únicament es






donen els casos tipus a i tipus c (en concret en el que fa referència a la normativa comunitària en matèria d'aigües de bany)

Des de l'entrada en vigor del Decret autonòmic de zones sensibles, l'Institut Balear de Sanejament i posteriorment l'Agència Balear de l'Aigua i de la Qualitat Ambiental han vingut desenvolupant un pla de treball específic per comptar amb les infraestructures de sanejament i depuració necessàries per poder donar compliment al Decret autonòmic de zones sensibles.

La relació de zones sensibles en les Illes Balears és molt extensa i abasta un elevat percentatge de la franja costanera litoral de les nostres illes.

És convenient destacar que, malgrat la inversió realitzada en l'última dècada, han començat a aparèixer indicis de deteriorament en el valor de l'immobilitzat material de les infraestructures de sanejament i depuració. En concret, les principals se centren en:

- senyals d'obsolescència (equips electromecànics i instal·lacions elèctriques) i deteriorament físic (elements d'obra civil) d'actius.
- increment del nivell d'incertesa quant al rendiment tècnic a curt termini de determinats actius.
- interrupció de la construcció de l'actiu abans de la seva posada en funcionament.



En aquest sentit cal remarcar que, donada l'actual situació econòmica, els esforços s'estan centrant en la redacció i tramitació de projectes d'ampliació, remodelació i/o millora per poder escometre les actuacions a la brevetat quan existeixi disponibilitat pressupostària.

Les principals característiques tècniques de les estacions depuradores d'aigües residuals gestionades per ABAQUA i afectades per la Directiva 91/271 i el Decret autonòmic 49/2003 queda reflectida en el quadre adjunt.

**AGENCIA BALEAR DEL AGUA Y DE LA CALIDAD AMBIENTAL**

**CUADRO RESUMEN DE LAS INSTALACIONES EQUIPADAS PARA PODER DAR CUMPLIMIENTO A LOS REQUISITOS DE LAS ZONAS SENSIBLES SEGÚN LA DIRECTIVA 91/271/CEE (Febrero 2019)**

DEPURADORA	POBLACIÓN EQUIVALENTE ACTUAL (h.e.)	EDAR>10000 H.E. + VERTIDO EN ZONA SENSIBLE - TRATAMIENTO ADICIONAL	EDAR 2000-10000 H.E. + VERTIDO EN ZONA SENSIBLE - TRATAMIENTO SECUNDARIO
<b>MALLORCA</b>			
Cala d'Or	57.750	X	
Cala Ferrera	8.750		X
Cales de Mallorca	22.917	X	
Camp de Mar	4.083		X
Canyamel	13.125	X	
Capdepera-Cala Rajada	52.500	X	
Font de Sa Cala	8.750		X
Llucmajor (S'Arenal)	79.500	X	
Muro( Nucli Urbà)	9.375		X
Portocolom	10.000		X
Sa Pobla	15.000	X	
Sant Elm	5.833		X
Ses Salines	2.188		X
Sóller	29.700	X	
Son Serra de Marina	4.667		X
Son Servera	67.500	X	
<b>MENORCA</b>			
Cala Galdana	8.750		X
Cala en Porter	15.000	X	
Ciutadella Sud	87.500	X	
Maó-Es Castell	65.625	X	
<b>EIVISSA-FORMENTERA</b>			
Sant Jordi-Platja den Bossa	41.799	X	
Eivissa	93.333	X	
Formentera	30.260	X	
Sant Antoni	78.167	X	
Santa Eulària	40.000	X	



## 14.- ALTRA INFORMACIÓ

### 14.1 personal

#### A.- SOUS DEL PERSONAL.

Els salaris meritats pel personal de l'Agència Balear de l'Aigua durant l'exercici 2018 són de 2.610.302,52 euros d'aquest import 260.720,47 euros corresponen al personal subrogat del servei de les artèries d'abastament de Mallorca i l' exercici 2017 2.113.820,47 euros

#### B.- SEGURETAT SOCIAL

La quota patronal de la Seguretat Social reportada en l'exercici 2018 la quota de la seguretat social és de 794.096,48 euros d'aquest import 88.931,89 euros corresponen al personal subrogat del servei de les artèries d'abastament de Mallorca i durant 2017 s'ha elevat a 663.180,91 euros dels quals 1.611,52 estan provisionats per retards per la cotització incorrecta de los contractes de relleu, el total dels retards del període 2013-2017 és de 24.418,26 euros.

El detall de la plantilla a 31 de desembre de 2018 és el següent:

<b>CATEGORIA</b>	<b>TOTAL</b>	<b>DONES</b>	<b>HOMES</b>
Tècnics superiors	14	7	7
Tècnics grau mitjà	18	5	13
Administratius	14	6	8
Auxiliars administratius	10	5	5
Ordenança	1	1	0
Personal alta direcció	2	0	2
Personal subrogat	15	1	14
<b>TOTAL</b>	<b>74</b>	<b>25</b>	<b>49</b>

El detall de la plantilla a 31 de desembre de 2017 és el següent:

CATEGORIA	TOTAL	DONES	HOMES
Tècnics superiors	14	7	7
Tècnics grau mitjà	16	5	11
Administratius	15	6	9
Auxiliars administratius	9	4	5
Ordenança	1	1	0
Personal subv.soib	10	5	5
Personal alta direcció	2	0	2
<b>TOTAL</b>	<b>67</b>	<b>28</b>	<b>39</b>

El detall de la plantilla mitjà del any 2018 és la següent:

CATEGORIA	TOTAL	DONES	HOMES
Tècnics superiors	14,51	7,16	7,35
Tècnics grau mitjà	17,46	5,00	12,46
Administratius	15,00	6,00	9,00
Auxiliars administratius	9,61	4,61	5,00
Ordenança	1,00	1,00	0,00
Personal subv.soib	9,22	4,24	4,98
Personal alta direcció	2,00	0,00	2,00
Personal subrogat	11,47	0,77	10,70
<b>TOTAL</b>	<b>80,27</b>	<b>28,78</b>	<b>51,49</b>

El detall de la plantilla mitjà del any 2017 és la següent:

CATEGORIA	TOTAL	DONES	HOMES
Tècnics superiors	14,00	7,00	7,00
Tècnics grau mitjà	15,48	5,00	10,48
Administratius	15,52	6,36	9,16
Auxiliars administratius	9,00	4,00	5,00
Ordenança	1,00	1,00	0,00
Personal subv.soib	2,94	1,47	1,47
Personal alta direcció	2,00	0,00	2,00
<b>TOTAL</b>	<b>59,94</b>	<b>24,83</b>	<b>35,11</b>



El detall dels sous és el següent per categories:

CATEGORIA	TOTAL 18	TOTAL 17
Tècnics superiors	704.734,16	690.754,75
Tècnics grau mitjà	713.216,49	612.675,86
Administratius	423.745,73	432.967,41
Auxiliar admtius	224.253,48	208.188,79
Ordenança	12.761,30	12.287,86
Personal subv.soib	163.424,87	51.217,88
Personal alta direcció	107.446,02	105.727,92
personal subrogat		
<b>TOTAL</b>	<b>2.349.582,05</b>	<b>2.113.820,47</b>

Les remuneracions rebudes pel personal d'alta direcció ascendiren a 107.446,02 euros durant l'exercici 2018 euros i durant el 2017 a 105.727,92 euros.

#### 14.2 Consell d'administració.


1.- Els administradors han percebut durant l'exercici un import total de 13.400 euros en concepte de dietes per assistència a reunions del Consell d'Administració, sobre les quals s'han practicat les corresponents retencions a compte de l'I.R.P.F, en l'exercici 2017 les dietes van ascendir a 16.800,00 euros.

2.- No s'han concedit bestretes o crèdits als membres de l'òrgan d'Administració.

3.- No existeixen obligacions concretes en matèria de pensions o assegurances de vida respecte als membres antics o actuals de l'òrgan d'Administració.

4.- El consell d'administració està format per dones i homes; a l'any 2018 eren 3 dones i 9 homes.

5.- Els administradors han comunicat a l'Agència, (article 229 del Text Refós de la Llei de Societats de Capital), que no posseeixen participacions




en el capital social ni exerceixen càrrecs tant ells com les persones vinculades (article 231 del Text Refós de la Llei de Societats de Capital), en el capital de societats amb el mateix, anàleg o complementari gènere d'activitat al que constitueix l'objecte social de l'Agència.

## **15.- FETS POSTERIORS**

Les comptes se han reformulat el 17 de maig de 2019 degut a determinats ajustaments comptables de les reserves.

## **LIQUIDACIÓ DEL PRESSUPOST**

D'acord amb l'article numero 6 del Decret 128/1993 de 16 de desembre es va a liquidar el pressupost, analitzant en primer lloc les principals diferències produïdes, i en segon lloc l'informe econòmic dels projectes d'inversió realitzats durant l'exercici.



Es va aprovar la modificació pressupostària en el Consell d'Administració de 24 d' octubre de 2018, la qual es va remetre a la Conselleria de Medi Ambient per que la tramitessin davant la direcció general de pressuposts i finançament, a dia de formular els comptes no s'ha rebut l'aprovació de la mateixa.

a) variacions pressupostàries

Les principals diferències més significatives en quant a la liquidació del pressupost són:

### **1) despeses**

v En les despeses de personal existeix un excedent per estar desocupades places dotades, principalment de dues persones en excedència forçosa.

v Menor despesa en capítol dos motivat per el decrement de la producció d'aigua principalment de les dessaladores per no existir sequera durant l'exercici 2018.

v Menor despesa en despeses financeres per baixar els tipus d'interès.



v Menor gasto de las Inversiones reales motivat principalment per un major cost del manteniment de les depuradores, i menor cost en las Inversiones ja que no s'han executat les Inversiones finançades por ITS.

2) ingresos

V major import de les transferències de capital motivat per la transferència extraordinàries per amortitzar anticipadament un préstec.

Menor import en altres ingresos, per una menor venta d' agua en alta.

b) projectes d'inversió.

- 1) D'altra banda en quant a depuració les principals inversions realitzades són: remodelació edar Andratx, remodelació edar camp de mar, emissari Eivissa, remodelació edar Binissalem, col·lector s' alqueria, actuacions en llucmaçanes, renovació bombeig mercadal... i diverses obres
- 2) També s'han realitzat obres de proveïment d'aigua conexió idam sta eularia, dipòsit ciutadella, dipòsit sta eulalia, actuacions sa marineta, son sitges, la dessaladora de Formentera, i obres dins les dessaladores de Palma, Sa Costera., ..
- 3) També s'ha seguit igual que en anys anteriors realitzant neteja en litoral.

El resum del capítol VI d'inversions reals és el següent:

CONCEPTE	PRESSUPOST	REALITZAT	DIFERENCIA	% REALI/PRES
Manteniment Edars	23.618.556,00	22.952.556,02	665.999,98	97,18%
Obra nova	14.203.854,00	13.339.297,61	864.556,39	93,91%
<b>TOTAL</b>	<b>37.822.410,00</b>	<b>36.291.853,63</b>	<b>1.530.556,37</b>	<b>95,69%</b>